


Муниципальное общеобразовательное учреждение
«Пролетарская средняя общеобразовательная школа №2»
Ракитянского района Белгородской области

Согласована
Заместитель директора


Е.И.Шестакова
«26» августа 2022 г.

«УТВЕРЖДАЮ»
Директор МОУ «Пролетарская средняя
общеобразовательная школа №2»


И.В.Присаля
Приказ № 45
от «1» сентября 2022 г.



ДОПОЛНИТЕЛЬНАЯ ОБЩЕРАЗВИВАЮЩАЯ ПРОГРАММА

Театральный кружок «Фантазеры»

Направленность: художественная

Уровень программы: базовый

Возраст учащихся: 12-16 лет

Срок реализации: 3 года (102 часа)

Принята на заседании
Педагогического совета
Протокол № 1
от «31» августа 2022 г.

Автор-составитель:
Пидоря Валентина Ивановна
заведующая школьной библиотекой

2022 год

ОГЛАВЛЕНИЕ

Пояснительная записка	3
Этапы обучения	7
Условия реализации программы	9
Формы подведения итогов и контроля	12
Прогнозируемый результат	12
Учебный план	15
Учебно-тематический план по 1-му году обучения	16
Содержание 1-го года обучения	17
Учебно-тематический план по 2-му году обучения	24
Содержание 2-го года обучения	25
Учебно-тематический план по 3-му году обучения	32
Содержание 3-го года обучения	33
Методическое обеспечение программы	
Рекомендуемый репертуар	39
Список литературы (библиография)	40

Программа социально-педагогической направленности.
Программа рассчитана на 102 часа, предназначена для подростков 12-16 лет.
Срок реализации - 3 года.

ПОЯСНИТЕЛЬНАЯ ЗАПИСКА

Особенности театрального искусства – массовость, зрелищность, – предполагают ряд богатых возможностей, как в развивающее - эстетическом воспитании детей, так и в организации их досуга. Театр - симбиоз многих искусств, вступающих во взаимодействие друг с другом. Поэтому занятия в театральном коллективе сочетаются с занятиями танцем, музыкой, изобразительным искусством и прикладными ремеслами.

Данная программа учитывает эти особенности общения с театром и рассматривает их как возможность воспитывать зрительскую и исполнительскую культуру.

Актуальность программы. Театральное искусство имеет незаменимые возможности духовно-нравственного воздействия. Ребёнок, оказавшийся в позиции актёра-исполнителя, может пройти все этапы художественно-творческого осмысления мира, а это значит – задуматься о том, что и зачем человек говорит и делает, как это понимают люди, зачем показывать зрителю то, что ты можешь и хочешь сыграть, что ты считаешь дорогим и важным в жизни.

Театр - искусство коллективное, и творцом в театральном искусстве является не отдельно взятый человек, а коллектив, творческий ансамбль, который, по сути, и есть автор спектакля. Посему процесс его коллективной подготовки, где у каждого воспитанника - своя творческая задача, дает ребятам возможность заявить о себе и приобщиться к коллективному делу. Поэтому это направление художественного творчества вызывает вполне закономерный интерес у детей.

В основе программы лежит идея использования потенциала театральной педагогики, позволяющей развивать личность ребенка, оптимизировать процесс развития речи, голоса, чувства ритма, пластики движений.

Новизна авторской образовательной программы состоит в том, что учебно-воспитательный процесс осуществляется через различные направления работы: воспитание основ зрительской культуры, развитие навыков исполнительской деятельности, накопление знаний о театре, которые переплетаются, дополняются друг в друге, взаимно отражаются, что способствует формированию нравственных качеств у воспитанников.

Программа способствует подъему духовно-нравственной культуры и отвечает запросам различных социальных групп нашего общества, обеспечивает совершенствование процесса развития и воспитания детей.

Полученные знания позволяют развить их творческую активность, способность сравнивать, анализировать, планировать, ставить внутренние цели, стремиться к ним.

Образовательный процесс построен как последовательный переход воспитанника от одной ступени мастерства к другой:

1-я ступень - начальная «Первые шаги»

2-я ступень - расширенная «Тропинками творчества»

3-я ступень - до профессиональная «Мастерство + Вдохновение»

Каждая ступень представляет собой определённый уровень образования, отличается особенностью содержания, применяемых педагогических технологий, технических средств обучения, использованием на занятиях наглядного материала.

Программа «Фантазеры» строится на следующих принципах:

Принцип успеха Каждый ребенок должен чувствовать успех в какой-либо сфере деятельности. Это ведет к признанию себя как уникальной составляющей окружающего мира.

Принцип динамики. Предоставить ребенку возможность активного поиска собственного места в творческой деятельности, заниматься тем, что нравится.

Принцип демократии. Добровольная ориентация на получение знаний конкретно выбранной деятельности; обсуждение выбора совместной деятельности в коллективе на предстоящий учебный год.

Принцип доступности. Обучение и воспитание строится с учетом возрастных и индивидуальных возможностей подростков, без интеллектуальных, физических и моральных перегрузок.

Принцип наглядности. В учебной деятельности используются разнообразные иллюстративные, аудио и видео материалы.

Принцип систематичности и последовательности. Систематичность и последовательность осуществляется как в проведении занятий, так в самостоятельной работе воспитанников. Этот принцип позволяет за меньшее время добиться больших результатов.

Программа театрального кружка «Фантазеры» включает несколько основных разделов:

1. История театра. Театр как вид искусства.
2. Актерская грамота.
3. Художественное чтение.
4. Сценическое движение.
5. Работа над пьесой.

Занятия театрального кружка состоят из теоретической и практической частей. Теоретическая часть включает краткие сведения о развитии театрального искусства, цикл познавательных бесед о жизни и творчестве великих мастеров театра, беседы о красоте вокруг нас, профессиональной ориентации школьников. Практическая часть работы направлена на получение навыков актерского мастерства.

Этапы обучения

Реализация программы осуществляется на трех уровнях образовательного процесса.

1-й год обучения - начальная ступень «Первые шаги» - основная цель этой ступени – выявление и развитие общих исполнительских способностей детей, формирование интереса к актерскому творчеству. В течение первого года воспитанники получают первоначальные знания и умения в области театрального искусства, открывают для себя поведение (действие) как основной материал актерского мастерства, закладывается фундамент для углубленного представления о театре как виде искусства. Основной формой работы на первом этапе являются театральные игры и упражнения-импровизации.

2-й год обучения – расширенная ступень «Тропинками творчества» – основная цель – углубленное изучение и овладение актерским мастерством с ориентацией на исполнительскую деятельность. В течение второго года обучения происходит закрепление и расширение знаний, полученных на первом этапе, продолжают совершенствоваться выразительность и яркость поведения в выступлении актера перед зрителем. Формы работы - тренинги, репетиции.

3-й год обучения - ступень «Мастерство+Вдохновение» – цель ступени – закрепление и развитие стремления к творческой деятельности, полная самостоятельность в работе, педагог выступает в качестве помощника и консультанта. Третий год направлен на ориентацию детей на исполнительскую работу и создания «характера» на сцене. Основной формой работы является постановка спектаклей и репетиции.

Главная цель программы – создать условия для воспитания нравственных качеств личности воспитанников, творческих умений и навыков средствами театрального искусства, организации их досуга путем вовлечения в театральную деятельность.

Задачи программы:

способствовать формированию:

- необходимых представлений о театральном искусстве;
- актерских способностей – умение взаимодействовать с партнером, создавать образ героя, работать над ролью;
- речевой культуры ребенка при помощи специальных заданий и упражнений на постановку дыхания, дикции, интонации;
- практических навыков пластической выразительности с учетом индивидуальных физических возможностей ребенка;

способствовать развитию:

- интереса к знаниям истории театрального искусства;
- творческой активности через индивидуальное раскрытие способностей каждого ребёнка;
- эстетического восприятия, художественного вкуса, творческого воображения;

создать условия воспитания:

- воспитание эстетического вкуса, исполнительской культуры;
- творческой активности подростка, ценящей в себе и других такие качества, как доброжелательность, трудолюбие, уважение к творчеству других.
- духовно-нравственное и художественно-эстетическое воспитание средствами традиционной народной и мировой культуры.

Условия реализации программы

Количество детей в группах – 15-20 человек. Рекомендуемый возраст детей от 12-15 лет. Выполнение программы рассчитано на 102 учебных часа (1-й год обучения – 34 часа, 2-й год обучения – 34 часа, и 3-й год обучения - 34 часа).

Занятия проводятся 1 раз в неделю по 1 часу.

Для полноценной реализации данной программы необходимы определенные условия работы: возможность использования на занятиях элементы театрального костюма, реквизита, декораций. Для спектакля необходимы: сценическая площадка, репетиционный зал, выносной свет, аппаратура для музыкального оформления; театральные костюмы, грим, парики.

Формы подведения итогов и контроля

Для полноценной реализации данной программы используются разные виды контроля:

- текущий – осуществляется посредством наблюдения за деятельностью ребенка в процессе занятий;
- промежуточный – участие в проведении школьных мероприятий, праздников, соревнований, конкурсов;
- итоговый – открытые занятия, спектакли.

Мероприятия и праздники, проводимые в коллективе, являются промежуточными этапами контроля за развитием каждого ребенка, раскрытием его творческих и духовных устремлений.

Творческие задания, вытекающие из содержания занятия, дают возможность текущего контроля.

Конечным результатом занятий за год, позволяющим контролировать развитие способностей каждого ребенка, является спектакль или театральное представление.

Прогнозируемый результат

По завершении 1 года обучения воспитанники должны знать:

- особенности театра как вида искусства, иметь представление о видах и жанрах театрального искусства;

- народные истоки театрального искусства;
- художественное чтение как вид исполнительского искусства;
- об основах сценической «лепки» фразы (логика речи).

Должны уметь:

- активизировать свою фантазию;
- «превращаться», преображаться с помощью изменения своего поведения, места, времени, ситуации;
- видеть возможность разного поведения в одних и тех же предлагаемых обстоятельствах;
- коллективно выполнять задания;
- культуру суждений о себе и о других;

Содержание занятия-зачета: открытое занятие, включающее: упражнения на память физических действий и исполнение воспитанниками текста (короткого), демонстрирующего владение «лепкой» фразы.

По завершении 2 года обучения воспитанники должны знать:

- историю театра
- о видах театрального искусства, о взаимосвязи театра с другими видами искусства;

Должны уметь:

- пользоваться словесными воздействиями, размещать тело в сценическом пространстве;
- Сознательно управлять речеголосовым аппаратом;
- Логично и естественно произнести сложную фразу, небольшой отрывок из заданного текста;
- взаимодействовать с партнером, создавать образ героя, работать над ролью.
- Анализировать работу свою и товарищей;

Содержание занятия-зачета: спектакль или открытое занятие, включающее: упражнения на коллективную согласованность действий и исполнение воспитанниками работ из своего репертуара.

По завершении 3 года обучения воспитанники должны знать:

- О конфликте в драматическом произведении;
- О характере и развитии характера героя в столкновении с другими действующими лицами;
- Об истории театра

Должны уметь:

- Использовать и совершенствовать приобретенные умения при решении исполнительских задач;
- Точно соблюдать текст при исполнении;
- Культурно воспринимать реакцию зрителей;

- Самостоятельно работать над ролью, вносить корректировку в исполнение своей роли от спектакля к спектаклю;

Контроль знаний и умений учащихся проводится в форме отчётного спектакля, тестирования, творческих конкурсов.

Учащиеся, прошедшие все этапы обучения по данной программе, должны получить общие сведения о театральном искусстве, теоретические знания и практические навыки:

- пользования театральными понятиями и терминами: «этюд», «действие», «событие», «конфликт», «образ», «пауза» и т.д.;

- использование полученных практических навыков при работе над внешним обликом героя – гримом, костюмом, причёской;

- использование необходимых актерских навыков: свободно взаимодействовать с партнером, действовать в предлагаемых обстоятельствах, импровизировать, сосредотачивать внимание, «включать» эмоциональную память, общаться со зрителем;

- владения необходимыми навыками пластической выразительности и сценической речи;

- активного проявления своих индивидуальных способностей в работе над общим делом – оформлении декораций, записей фонограмм.

А главное, стремиться к постоянному духовному совершенствованию, расширению своего культурного кругозора.

Учебный план

№	Раздел	Количество часов		
		1 год	2 год	3 год
1.	Вводное занятие.	1	1	1
2.	История театра. Театр как вид искусства.	1	1	1
3.	Актерская грамота.	2	2	2
4.	Художественное чтение	4	4	4
5.	Сценическое движение.	3	3	3
6.	Работа над пьесой	15	17	15
7.	Мероприятия	7	5	7
8.	Итоговое занятие	1	1	1
	ВСЕГО:	34	34	34

Учебно-тематический план (1-й год обучения)

№ п.п	Разделы программы и темы занятий	В том числе		Всего
		Теория	Практика	
1.	Вводное занятие.	Знакомство с планом работы.	Анкета «Ваши предложения по работе творческого объединения»	1
2.	История театра. Театр как вид искусства.	Эволюция театра. Современная драматургия. Литературное наследие.	Знакомство с произведениями великих драматургов мира. Упражнения, игры-импровизации, творческие задания.	1
3.	Актерская грамота.	Многообразие выразительных средств в театре. «Бессловесные элементы действия», «Логика действий» и т.д.	Упражнения на КСД; Тренинги на внимание. Упражнения на овладение и пользование словесными воздействиями этюды.	2
4.	Художественное чтение	«Роль чтения вслух в повышении общей читательской культуры». «Основы практической работы над голосом» и т.д	Упражнения на тренировку силы голоса, диапазона голоса	4
5.	Сценическое движение.	Пластическая выразительность актера.	Сценическая акробатика.	3

6.	Работа над пьесой	Анализ пьесы, чтение и обсуждение. Образы героев.	Выразительное чтение по ролям. Определение сквозного действия роли. Репетиции.	15
7.	Мероприятия	Постановка спектакля	Первый показ спектакля на зрителя	7
8.	Итоговое занятие	Викторина по разделам программы обучения за год.	упражнения на коллективную согласованность	1
	ИТОГО:			34

СОДЕРЖАНИЕ ПРОГРАММЫ

(1-й год обучения)

1. Вводное занятие «Разрешите представиться» - 1 часа

Теория: Цели и задачи обучения. Перспективы творческого роста. Знакомство с театром как видом искусства.

Практическая работа: Просмотр творческих работ, видеофильмов со спектаклями, мероприятиями из портфолио кружка.

Форма проведения занятия – презентация коллектива.

Приёмы и методы: игровой, наглядный, иллюстрированный.

Дидактический материал: видеофильмы, фотографии.

Форма подведения итогов: анкетирование, беседа.

2. История театра. Театр как вид искусства - 1 часов

2.1. Первоначальные представления о театре как виде искусства.

Теория: Знакомство с особенностями современного театра как вида искусства. Место театра в жизни общества. Общее представление о видах и жанрах театрального искусства: драматический театр, музыкальный театр (опера, балет, оперетта, мюзикл), театр кукол, радио- и телетеатр.

Практическая работа: творческие игры «Театр в твоей жизни («Что такое театр?», «Театр в твоём доме. Театр на улице», «Школьный театр. Профессиональный театр для детей. Зачем люди ходят в театр?»). Упражнения-тренинги «Так и не так в театре (готовимся, приходим, смотрим)». Занятие-тренинг по культуре поведения «Как себя вести в театре».

Формы проведения занятий: групповые занятия по усвоению новых знаний.

Приёмы и методы: метод игрового содержания, наглядный, объяснительно-иллюстративный.

Дидактический материал: карточки с заданиями, презентации,

Форма подведения итогов: блиц-опрос, самостоятельные импровизации.

3. Актерская грамота - 2 часа

3.1. Многообразие выразительных средств в театре

Теория: Знакомство с драматургией, декорациями, костюмами, гримом, музыкальным и шумовым оформлением. Стержень театрального искусства – исполнительское искусство актёра.

Практическая работа: тренинги на внимание: «Поймать хлопок», «Невидимая нить», «Много ниточек, или Большое зеркало».

Формы проведения занятий: беседы, игровые формы.

Приёмы и методы: метод полных нагрузок, метод игрового содержания, метод импровизации.

Форма подведения итогов: анализ практической деятельности.

3.2. Значение поведения в актерском искусстве.

Теория: возможности актера «превращать», преобразовать с помощью изменения своего поведения место, время, ситуацию, партнеров. Бессловесные и словесные действия

Практическая работа: упражнения на коллективную согласованность действий (одновременно, друг за другом, вовремя); воспитывающие ситуации «Что будет, если я буду играть один..»; превращения заданного предмета с помощью действий во что-то другое (индивидуально, с помощниками).

Формы проведения занятий: беседы, игровые формы, самостоятельная импровизация

Форма подведения итогов: анализ практической деятельности.

4. Художественное чтение – 4 часов

4.1 Художественное чтение как вид исполнительского искусства. – 1 ч.

Теория: Роль чтения вслух в повышении общей читательской культуры. Основы практической работы над голосом. Литературное произношение.

Практическая работа: отработка навыка правильного дыхания при чтении и сознательного управления речеголосовым аппаратом (диапазоном голоса, его силой и подвижностью). Упражнения на рождение звука: «Бамбук», «Корни», «Тряпичная кукла», Резиновая кукла», «Фонарь», Антенна», «Разноцветный фонтан». Отработка навыка правильного дыхания при чтении и сознательного управления речевым аппаратом.

Формы проведения занятий: групповые

Приёмы и методы: метод игрового содержания, метод импровизации.

Форма подведения итогов: упражнения по дыханию, упражнения на развитие и управление речеголосовым аппаратом.

4.2 Логика речи. – 1 ч.

Теория: Основы сценической «лепки» фразы (логика речи). Понятие о фразе. Естественное построение фразы. Фраза простая и сложная. Основа и пояснение фразы.

Практическая работа: Артикуляционная гимнастика: упражнения для губ «Улыбка-хоботок», «Часы», «Шторки»; упражнения для языка: «Уколы», «Змея», «Коктейль». Чтение отрывков или литературных анекдотов.

Формы проведения занятий: групповые, игровые.

Приёмы и методы: метод ступенчатого повышения нагрузок, метод игрового содержания, метод импровизации.

Дидактический материал: индивидуальные карточки с упражнениями по теме.

Форма подведения итогов: упражнения по дыханию, исполнение текста, демонстрирующего владение «лепкой» фразы.

4.3 Словесные воздействия. – 2 ч.

Теория: Классификация словесных воздействий. Текст и подтекст литературного произведения. Возможность звучащим голосом рисовать ту или иную картину. Связь рисуемой картины с жанром литературного произведения.

Практическая работа: Упражнения на «ультра-натуральное действие» : превращение заданного предмета с помощью действий во что-то другое (индивидуально, с помощником); упражнения для голоса: «Прыжок в воду», «Колокола», «Прыгун», «Аквалангист».

Формы проведения занятий: групповые,

Приёмы и методы: метод ступенчатого повышения нагрузок, метод игрового содержания, метод импровизации.

Дидактический материал: индивидуальные карточки с упражнениями по теме.

Форма подведения итогов: исполнение каждым воспитанником работ из своего чтецкого репертуара.

5. Сценическое движение – 3 часов

Основы сценического движения. – 2 ч.

Теория: Методики движенческой подготовки актера. Основы движения на сцене, работа с равновесием, работа с предметами. Техника безопасности.

Практическая работа: Разминка плечевого пояса: «Ветряная мельница», «Миксер», «Пружина», «Кошка лезет на забор». Тренинг :«Тележка», «Собачка», «Гусиный шаг», «Прыжок на месте».

Формы проведения занятий: групповые.

Приёмы и методы: метод ступенчатого повышения нагрузок, метод взаимообучения.

Дидактический материал: сцена

Форма подведения итогов: этюды

5.2. Обучение искусству импровизации. – 1 ч.

Теория: Беседы: «В поисках собственного стиля»,

Практическая работа: Универсальная разминка. Основные позиции рук, ног, постановка корпуса, импровизация движения.

Формы проведения занятий: групповые.

Приёмы и методы: метод взаимообучения.

Дидактический материал: сценическая площадка

Форма подведения итогов: исполнение сценического этюда в движении на заданную тему.

6. Работа над пьесой – 15 часов

6.1. Пьеса – основа спектакля

Теория: Особенности композиционного построения пьесы: ее экспозиция, завязка, кульминация и развязка. Время в пьесе. Персонажи - действующие лица спектакля.

Практическая работа: работа над выбранной пьесой, осмысление сюжета, выделение основных событий, являющихся поворотными моментами в развитии

действия. Определение главной темы пьесы и идеи автора, раскрывающиеся через основной конфликт. Определение жанра спектакля. Чтение и обсуждение пьесы, ее темы, идеи. Общий разговор о замысле спектакля.

Формы проведения занятий: практические

Приёмы и методы: метод ступенчатого повышения нагрузок, метод игрового содержания, метод импровизации.

Дидактический материал: индивидуальные карточки с упражнениями по теме.

Форма подведения итогов: анализ пьесы

6.2. Текст-основа постановки.

Теория: Повествовательный и драматический текст. Речевая характеристика персонажа. Речевое и внеречевое поведение. Монолог и диалог.

Практическая работа: работа по карточкам «от прозы к драматическому диалогу», «Сфера диалога и сфера игры», «Кто это сказал?», «Создание речевых характеристик персонажей через анализ текста», выразительное чтение по ролям, расстановка ударение в тексте, упражнения на коллективную согласованность действий, отработка логического соединения текста и движения. Основная этюдно-постановочная работа по ролям

Формы проведения занятий: практические

Приёмы и методы: эвристический, проблемный

Дидактический материал: индивидуальные карточки с упражнениями по теме.

Форма подведения итогов: составление таблицы «История про..., который...».

6.3. Театральный грим. Костюм.

Теория: Отражение сценического образа при помощи грима. Грим как один из способов достижения выразительности: обычный, эстрадный, характерный, абстрактный. Способы накладывания грима.

Практическая работа: Приемы накладывания грима. Создание эскизов грима для героев выбранной пьесы. Накладывание грима воспитанниками друг другу.

Формы проведения занятий: творческие лаборатории

Приёмы и методы: эвристический, объяснительно-иллюстративный

Дидактический материал: гримировальный набор, жирный крем, тональный крем, помада, гуммоз, пудра, различные кисти, ватные тампоны, бумажные салфетки, альбомы, краски, карандаши.

Форма подведения итогов: создание эскизов более сложного грима.

6.4. Театральный костюм.

Теория: Костюм – один из основных элементов, влияющих на представление об образе и характере. Костюм «конкретизированный» и «универсальный». Цвет, фактура.

Практическая работа: создание эскизов костюмов для выбранной пьесы.

Формы проведения занятий: творческие лаборатории

Приёмы и методы: эвристический, объяснительно-иллюстративный

Дидактический материал: иллюстрации из книг, фотографии, альбомы, краски, карандаши.

Форма подведения итогов: рефераты на тему: «Эпохи в зеркале моды».

6.5. Репетиционный период. -

Практическая работа: Соединение сцен, эпизодов; репетиции в декорациях, с реквизитом и бутафорией, репетиции в костюмах, репетиции с музыкальным и световым оформлением, сводные репетиции, репетиции с объединением всех выразительных средств. Генеральная репетиция.

Формы проведения занятий: репетиции

Приёмы и методы: метод импровизации, метод полных нагрузок.

Форма подведения итогов: Совместное обсуждение и оценка сделанного. (участвуют все актёры, все службы).

7. Мероприятия - 6 часов.

Теория: премьера

Практическая работа. первый показ спектакля на зрителя

Форма проведения занятия: постановка спектакля

Приёмы и методы: метод полных нагрузок

Дидактический материал: сценарии.

Формы подведения итогов: Обсуждение премьерного спектакля

8.Итоговое занятие – 1 часа

Теория: Викторина по разделам программы обучения за год.

Практическая работа: упражнения на коллективную согласованность; превращение и оправдание предмета, позы, ситуации, мизансцены; этюды на оправдание заданных бессловесных элементов действий разными предлагаемыми обстоятельствами;

Форма проведения занятия: блиц-турнир,

Приёмы и методы: дизайн-анализ, создание ситуации достижения и успеха.

Дидактический материал : текст викторины.

Формы подведения итогов: самоанализ деятельности.

Учебно-тематический план (2-й год обучения)

№ п.п	Разделы программы и темы занятий	В том числе		Всего
		Теория	Практика	
1.	Вводное занятие.	Знакомство с планом работы.	Анкета «Ваши предложения по работе кружка»	1
2.	История театра. Театр как вид искусства.	Страницы истории театра: театр Древней Греции. Развитие представлений о видах театрального искусства, театральных жанрах.	Закрепление представлений и зрительского опыта воспитанников. Практическая работа по составлению произведений различных видов искусства (воплощение одного сюжета художественными средствами разных искусств).	1
3.	Актерская грамота.	Значение и способы превращения своей логики действия в логику действий персонажа. Разные логики поведения одного и того же действующего лица в избранном отрывке.	Работа над одной ролью (одним отрывком) учащихся. Коллективные показы одного и того же отрывка в разных составах. Определение различий в характере действия.	2
4.	Художественное чтение	Чтение произведения вслух как последний этап освоения текста.	Упражнения на тренировку выразительность интонации	4
5.	Театральные миниатюры	Этюды на развитие творческого воображения	Игры по развитию внимания Развитие воображения и речи. Инсценировка стихотворения	3

6.	Работа над пьесой	Анализ пьесы, чтение и обсуждение. Образы героев.	Выразительное чтение по ролям. Определение сквозного действия роли. Репетиции. Показ спектакля.	17
7.	Мероприятия	Экскурсии	Экскурсии в краеведческие музеи, в храмы посёлка, в природу.	5
8.	Итоговое занятие	Викторина по разделам программы обучения за год.	Упражнения на коллективную согласованность; этюды на оправдание заданных словесных действий; чтецкие работы по курсу «Художественное слово».	1
	ИТОГО:			34

СОДЕРЖАНИЕ ПРОГРАММЫ (2-й год обучения)

1. Вводное занятие. – 1 час

Теория: Знакомство с курсом. Перспектива творческого роста на 2-ом году обучения.

Практическая работа: анкетирование,.

Форма проведения занятия – беседа

Приёмы и методы: групповое занятие

Дидактический материал: видеофильмы, фотографии.

2. История театра. Театр как одно из древнейших искусств - 1 часа

Теория: Народные истоки театрального искусства («обряд инициации», славянский обряд «плювиальной» (дождевой магии) песни, пляски, посвящённые Яриле, игры, празднества). Скоморохи – первые профессиональные актеры на Руси, их популярность в народе. Преследование скоморохов со стороны государства и церкви.

Практическая работа: проигрывание игр, обрядов Белгородской области, праздники «Масленица», «Рождественские посиделки», «Сочельник и Коляда» и т.д. «Игры в скоморохов» - на придуманные или взятые из литературных источников сюжеты. Кукольный скомороший театр. О Петрушке.

Формы проведения занятий: игровые групповые занятия.

Приёмы и методы: метод игрового содержания, наглядный, объяснительно-иллюстративный

Дидактический материал: карточки с заданиями, фотографии, DVD, CD – диски с народными песнями, танцами.

3. Актерская грамота - 2 часа

3.1. Актер и его роли.

Теория: Параллельная отделочная работа над несколькими ролями каждого воспитанника как средство активизации овладения техникой действий.

Практическая работа: упражнения на коллективную согласованность действий (одновременно, друг за другом, вовремя); воспитывающие ситуации «Что будет, если я буду играть один..»; превращения заданного предмета с помощью действий во что-то другое (индивидуально, с помощниками). Тренинги на внимание: «Поймать хлопок», «Невидимая нить», «Много ниточек, или Большое зеркало». Выполнение этюдов, упражнений- тренингов. Упражнение: «Я сегодня – это ...»

Формы проведения занятий: игровые, практические.

Приёмы и методы: метод полных нагрузок, метод игрового содержания, метод импровизации.

Дидактический материал: карточки с заданиями.

Форма подведения итогов: Анализ работы своей и товарищей.

3.2. Бессловесные и словесные действия (повторение).

Теория: Этюдное оправдание заданной цепочки словесных действий. Зарождение представления о действенном характере замысла этюда (парного).

Практическая работа: Этюды на пословицы, крылатые выражения, поговорки, сюжетные стихи, картины – одиночные, парные, групповые, без слов и с минимальным использованием текста.

Формы проведения занятий: беседы, игровые формы.

Приёмы и методы: метод игрового содержания, метод импровизации.

Дидактический материал: карточки с заданиями.

Форма подведения итогов: анализ работы своей и товарищей.

4.Художественное чтение – 4 часов

4.1. Художественное чтение как вид исполнительского искусства.

Теория: Чтение произведения вслух как последний этап освоения текста. Словесные воздействия в живой речи и использование их в чтецкой работе.

Практическая работа: Отработка навыка правильного дыхания при чтении и сознательного управления речеголосовым аппаратом (диапазоном голоса, его силой и подвижностью). Упражнения на рождение звука: «Бамбук», «Корни», «Тряпичная кукла», Резиновая кукла», «Фонарь», Антенна», «Разноцветный фонтан». Основы сценической «лепки» фразы (логика речи). Понятие о фразе. Естественное построение фразы.

Формы проведения занятий: групповые

Приёмы и методы: метод ступенчатого повышения нагрузок, метод игрового содержания, метод импровизации.

Дидактический материал: индивидуальные карточки с упражнениями по теме.

Форма подведения итогов: Исполнение текста, демонстрирующего владение «лепкой» фразы.

4.2. Разнообразие художественных приемов литературы.

Теория: Возможность звучащим голосом «рисовать» ту или иную картину. Связь рисуемой картины с жанром литературного произведения. Особенности исполнения лирики.

Практическая работа: самостоятельная подготовка произведения к исполнению (на материале русской прозы и поэзии).

Формы проведения занятий: групповые, игровые занятия.

Приёмы и методы: метод игрового содержания, метод импровизации.

Дидактический материал: индивидуальные карточки с упражнениями по теме.

Форма подведения итогов: исполнение каждым воспитанником работ из своего чтецкого репертуара.

4.3. Словесные воздействия.

Теория: Текст и подтекст литературного произведения. Возможность звучащим голосом рисовать ту или иную картину. Связь рисуемой картины с жанром литературного произведения.

Практическая работа: Упражнения на превращение заданного предмета с помощью действий во что-то другое (индивидуально, с помощником). Работа над

художественным произведением. Подготовка чтецкого репертуара. Формы проведения занятий: групповые, игровые.

Приёмы и методы: метод игрового содержания, метод импровизации.

Дидактический материал: индивидуальные карточки с упражнениями по теме.

Форма подведения итогов: исполнение каждым воспитанником работ из своего чтецкого репертуара.

5 Театральные миниатюры– 3 часа

5.1 Творческое воображение – 1 часа

Теория: Этюды на развитие творческого воображения. Изображение различных звуков и шумов, «иллюстрируя» чтение отрывков текста.

Практическая работа: Игры по развитию внимания

Форма проведения занятия – Игры на развитие внимания

Приёмы и методы: игровой, наглядный, иллюстрированный.

Дидактический материал: Аудио, видео фрагменты, фотографии

Форма подведения итогов: беседа.

5.2 Развитие речи и внимания – 1 час

Теория: Этюды на развитие творческого воображения отрывков текста.

Практическая работа: Игры по развитию внимания

Форма проведения занятия – Игры на развитие внимания

Приёмы и методы: игровой, наглядный, иллюстрированный.

Дидактический материал: Аудио, видео фрагменты, фотографии

Форма подведения итогов: беседа.

5.3 Инсценировка стихотворения - 1 час

6. Работа над пьесой –17 часов

6.1. Пьеса – основа спектакля

Теория: Особенности композиционного построения пьесы: ее экспозиция, завязка, кульминация и развязка. Время в пьесе. Персонажи- действующие лица спектакля.

Практическая работа: работа над выбранной пьесой, осмысление сюжета, выделение основных событий, являющихся поворотными моментами в развитии действия. Определение главной темы пьесы и идеи автора, раскрывающиеся через основной конфликт. Определение жанра спектакля. Чтение и обсуждение пьесы, ее темы, идеи. Общий разговор о замысле спектакля.

Формы проведения занятий: практические

Приёмы и методы: метод игрового содержания, метод импровизации.

Дидактический материал: индивидуальные карточки с упражнениями по теме.

Форма подведения итогов: анализ пьесы

6.2. Текст-основа постановки.

Теория: Повествовательный и драматический текст. Речевая характеристика персонажа. Речевое и внеречевое поведение. Монолог и диалог.

Практическая работа: работа по карточкам «от прозы к драматическому диалогу», «Сфера диалога и сфера игры», «Кто это сказал?», «Создание речевых характеристик персонажей через анализ текста», , выразительное чтение по ролям, расстановка ударение в тексте, упражнения на коллективную согласованность действий, отработка логического соединения текста и движения. Основная этюдно-постановочная работа по ролям

Формы проведения занятий: практические

Приёмы и методы: эвристический, проблемный

Дидактический материал: индивидуальные карточки с упражнениями по теме.

Форма подведения итогов: составление таблицы «История про..., который...».

6.3. Театральный грим. Костюм.

Теория: Отражение сценического образа при помощи грима. Грим как один из способов достижения выразительности: обычный, эстрадный, характерный, абстрактный. Способы накладывания грима.

Практическая работа: Приемы накладывания грима. Создание эскизов грима для героев выбранной пьесы. Накладывание грима воспитанниками друг другу.

Формы проведения занятий: творческие лаборатории

Приёмы и методы: эвристический, объяснительно-иллюстративный

Дидактический материал: гримировальный набор, жирный крем, тональный крем, помада, гуммоз, пудра, различные кисти, ватные тампоны, бумажные салфетки, альбомы, краски, карандаши.

Форма подведения итогов: создание эскизов более сложного грима.

6.4. Театральный костюм.

Теория: Костюм – один из основных элементов, влияющих на представление об образе и характере. Костюм «конкретизированный» и «универсальный». Цвет, фактура.

Практическая работа: создание эскизов костюмов для выбранной пьесы.

Формы проведения занятий: творческие лаборатории

Приёмы и методы: эвристический, объяснительно-иллюстративный

Дидактический материал: иллюстрации из книг, фотографии, альбомы, краски, карандаши.

Форма подведения итогов: рефераты на тему: «Эпохи в зеркале моды».

6.5. Репетиционный период.

Практическая работа: Соединение сцен, эпизодов; репетиции в декорациях, с реквизитом и бутафорией, репетиции в костюмах, репетиции с музыкальным и световым оформлением, сводные репетиции, репетиции с объединением всех выразительных средств. Генеральная репетиция.

Формы проведения занятий: репетиции

Приёмы и методы: метод импровизации, метод полных нагрузок.

Форма подведения итогов: премьера (первый показ спектакля на зрителя).
Обсуждение премьерного спектакля.

7. Мероприятия и психологические практикумы-4 часов.

Теория: Экскурсии

Практическая работа Экскурсии в краеведческие музеи, в храмы посёлка, в природу

8.Итоговое занятие – 1 час.

Теория: Викторина по разделам программы обучения за год.

Практическая работа: упражнения на коллективную согласованность; этюды на оправдание заданных словесных действий; чтецкие работы по курсу «Художественное слово».

Форма проведения занятия: экзамен-выступление.

Приёмы и методы: создание ситуации достижения и успеха.

Дидактический материал : текст викторины.

Формы подведения итогов: экзамен, самоанализ деятельности.

Учебно-тематический план (3-й год обучения)

№ п.п	Разделы программы и темы занятий	В том числе		Всего
		Теория	Практика	
1.	Вводное занятие.	Цели и задачи обучения. Учебный план. Перспектива творческого роста.	Показ литературно-музыкальной композиции для воспитанников 1-го года.	1
2.	История театра. Театр как вид искусства.	Страницы истории театра: средневековый площадной театр. Школьные театры. Знакомство с жизнью и творчеством М. Щепкина, П. Мочалова и др.	Разыгрывание сценок, импровизации в духе средневековых театральных жанров. Заочная экскурсия по современным театрам. Подготовка воспитанниками рефератов.	1
3.	Актерская грамота.	Проявление индивидуальности человека в особенностях общения. Расширение сферы знаний о закономерностях действий. Знакомство с логикой межличностного общения.	Этюды на удерживание настойчивости. Упражнения на перевоплощение путем изменения логики взаимодействия с партнером. Упражнение «Я играю так, потому что ...»	2
4.	Художественное чтение	Многообразие индивидуальных форм выступления. Чтецкий номер в концерте. Разнообразие художественных приёмов литературы.	Отработка навыка правильного дыхания при чтении и сознательного управления речеголосовым аппаратом (диапазоном голоса, его силой и подвижностью». Создание композиций путём сокращения текста.	4
5.	Сценическое движение.	Подготовка к этюдам, развитие особенностей походки и передвижения на сцене. Импровизация движения в «образе».	Отработка сценического этюда «Обращение» («Знакомство», «Пожелание», «Зеркало»). Движение на сцене в « образе»	3

6.	Работа над пьесой	Повествовательный и драматический текст. Речевая характеристика персонажа. Анализ пьесы, чтение и обсуждение. Образы героев.	Выразительное чтение по ролям. Определение сквозного действия роли. Репетиции. Показ спектакля.	15
7.	Мероприятия		Экскурсия в областной театр	6
8.	Итоговое занятие		Подведение итогов за прошедший год.	1
	ИТОГО:			34

СОДЕРЖАНИЕ ПРОГРАММЫ (3-й год обучения)

1. Вводное занятие. – 1 час

Теория: Цели и задачи обучения. Учебный план. Перспектива творческого роста.

Практика: Показ литературно-музыкальной композиции для воспитанников 1-го года обучения..

Форма проведения занятия: выставка, мини-конференция.

Приемы и методы: создание ситуации успеха, наглядный, словесный, игровой.

Дидактический материал: выставочные экспонаты, фото, иллюстрации.

Формы подведения итогов: анкетирование, беседа.

2. История театра. Театр как вид искусства - 1 час

2.1. Страницы истории театра: средневековый площадной театр.

Теория: Актер средневекового театра, его религиозный смысл. Актер средневекового театра, синтетический характер искусства «профессиональных развлекателей». Символика и условность оформления средневекового спектакля. Связь театра со средневековой литературой и изобразительным искусством. Трансформации традиций средневекового театра в современных театрализованных празднествах (карнавалах, маскарадах, шествиях).

Практическая работа: Знакомство с искусством средневековой Европы по иллюстрациям и слайдам, по описаниям театральных представлений. Разыгрывание сценок, импровизации в духе средневековых театральных жанров. Подготовка этюдов «Средневековый театр». Просмотр видеофильмов с карнавалами, маскарадами.

Формы проведения занятий: групповые занятия по усвоению новых знаний.

Приёмы и методы: эвристический, метод импровизации.

Дидактический материал: карточки с раздаточным материалом, литература по теме, видеофильмы.

Форма подведения итогов: разыгрывание мистерии.

3. Актерская грамота - 2 часа

3.1 Актер и его роли. – 1 час.

Теория: Проявление основных характерологических особенностей человека в особенностях логики построения взаимодействий с партнером (параметры общения). Значение постоянной работы над совершенствованием техники в творчестве актера.

Практическая работа: упражнения на коллективную согласованность действий (одновременно, друг за другом, вовремя); Этюды на выразительность подачи одного из параметров межличностного общения: соотношение сил, интересов, инициативности, претенциозности или поглощения делом., или Большое зеркало». Выполнение этюдов, упражнений- тренингов. Упражнение: «Я сегодня – это ...»

Формы проведения занятий: игровые, практические.

Приёмы и методы: метод полных нагрузок, метод игрового содержания, метод импровизации.

Дидактический материал: карточки с заданиями.

Форма подведения итогов: Анализ работы своей и товарищей.

3. 2Импровизация. -1 час.

Теория: Роль импровизации, взаимосвязь импровизации с техническими навыками в репетиционной работе. Мизансцены спектакля. Импровизация и точность выполнения установленных мизансцен.

Практическая работа: Выполнение этюдов, упражнений- тренингов. Анализ работы своей и товарищей. Этюды на пословицы, крылатые выражения, поговорки, сюжетные стихи, картины – одиночные, парные, групповые, без слов и с минимальным использованием текста.

Формы проведения занятий: беседы, игровые формы, занятия-зачёт.

Приёмы и методы: метод полных нагрузок, метод игрового содержания, метод импровизации.

Дидактический материал: карточки с заданиями.

Форма подведения итогов: анализ работы своей и товарищей.

4.Художественное чтение – 4 часа.

4.1. Индивидуальные формы выступления – 1 час.

Теория: Многообразие индивидуальных форм выступления. Чтецкий номер в концерте. Мелодекламация. Литературная композиция и монтаж. «Театр одного актёра».

Практическая работа: Отработка навыка правильного дыхания при чтении и сознательного управления речеголосовым аппаратом (диапазоном голоса, его силой и подвижностью). Упражнения на рождение звука: «Бамбук», «Корни», «Тряпичная кукла», Резиновая кукла», «Фонарь», Антенна», «Разноцветный фонтан». Основы сценической «лепки» фразы (логика речи). Понятие о фразе. Естественное построение фразы.

Формы проведения занятий: групповые

Приёмы и методы: метод ступенчатого повышения нагрузок, метод игрового содержания, метод импровизации.

Дидактический материал: индивидуальные карточки с упражнениями по теме.

Форма подведения итогов: Исполнение текста, демонстрирующего владение «лепкой» фразы.

4.2. Разнообразие художественных приемов литературы. – 2 часа.

Теория: Многообразие групповых форм выступления. «Поэтический театр», «Синяя блуза», «Агитбригада», капуста».

Практическая работа: Создание композиции путем сокращения текста с сохранением основной темы, идеи, главных героев. Соединение различных по содержанию, форме, стилю, ритму фрагментов литературных произведений.

Формы проведения занятий: групповые, игровые, занятие – зачёт.

Приёмы и методы: метод ступенчатого повышения нагрузок, метод игрового содержания, метод импровизации.

Дидактический материал: индивидуальные карточки с упражнениями по теме.

Форма подведения итогов: капустник ко Дню театра.

5. Сценическое движение – 3 часа

5.1. Основы сценического движения – 2 ч.

Теория: Подготовка к этюдам, развитие особенностей походки и передвижения на сцене.

Практическая работа: Отработка сценического этюда «Обращение» («Знакомство», «Пожелание», «Зеркало»).

Формы проведения занятий: групповые.

Приёмы и методы: комплексные упражнения

Форма подведения итогов: этюды

5.2. Обучение искусству импровизации – 1 ч.

Теория: Импровизация движения в «образе».

Практическая работа: Движение на сцене в «образе»

Формы проведения занятий: групповые.

6. Работа над пьесой – 15 часов

6.1. Пьеса – основа спектакля -1 ч.

Теория: Особенности композиционного построения пьесы: ее экспозиция, завязка, кульминация и развязка. Время в пьесе. Персонажи - действующие лица спектакля.

Практическая работа: работа над выбранной пьесой, осмысление сюжета, выделение основных событий, являющихся поворотными моментами в развитии действия. Определение главной темы пьесы и идеи автора, раскрывающиеся через основной конфликт. Определение жанра спектакля. Чтение и обсуждение пьесы, ее темы, идеи. Общий разговор о замысле спектакля.

Формы проведения занятий: практические

Приёмы и методы: метод ступенчатого повышения нагрузок, метод игрового содержания, метод импровизации.

Дидактический материал: индивидуальные карточки с упражнениями по теме.

Форма подведения итогов: анализ пьесы

6.2. Текст-основа постановки – 1 ч.

Теория: Повествовательный и драматический текст. Речевая характеристика персонажа. Речевое и внеречевое поведение. Монолог и диалог.

Практическая работа: работа по карточкам «от прозы к драматическому диалогу», «Сфера диалога и сфера игры», «Кто это сказал?», «Создание речевых характеристик персонажей через анализ текста», выразительное чтение по ролям, расстановка ударение в тексте, упражнения на коллективную согласованность действий, отработка логического соединения текста и движения. Основная этюдно-постановочная работа по ролям

Формы проведения занятий: практические

Приёмы и методы: эвристический, проблемный

Дидактический материал: индивидуальные карточки с упражнениями по теме.

Форма подведения итогов: составление таблицы «История про..., который...».

6.3. Театральный грим. Костюм – 1 ч.

Теория: Отражение сценического образа при помощи грима. Грим как один из способов достижения выразительности: обычный, эстрадный, характерный, абстрактный. Способы накладывания грима.

Практическая работа: Приемы накладывания грима. Создание эскизов грима для героев выбранной пьесы. Накладывание грима воспитанниками друг другу.

Формы проведения занятий: творческие лаборатории

Приёмы и методы: эвристический, объяснительно-иллюстративный

Дидактический материал: гримировальный набор, жирный крем, тональный крем, помада, гуммоз, пудра, различные кисти, ватные тампоны, бумажные салфетки, альбомы, краски, карандаши.

Форма подведения итогов: создание эскизов более сложного грима.

6.4. Театральный костюм – 1 ч.

Теория: Костюм – один из основных элементов, влияющих на представление об образе и характере. Костюм «конкретизированный» и «универсальный». Цвет, фактура.

Практическая работа: создание эскизов костюмов для выбранной пьесы.

Формы проведения занятий: творческие лаборатории

Приёмы и методы: эвристический, объяснительно-иллюстративный

Дидактический материал: иллюстрации из книг, фотографии, альбомы, краски, карандаши.

Форма подведения итогов: рефераты на тему: «Эпохи в зеркале моды».

6.5. Репетиционный период – 11 ч.

Практическая работа: Соединение сцен, эпизодов; репетиции в декорациях, с реквизитом и бутафорией, репетиции в костюмах, репетиции с музыкальным и световым оформлением, сводные репетиции, репетиции с объединением всех выразительных средств. Генеральная репетиция.

Формы проведения занятий: репетиции

Приёмы и методы: метод импровизации, метод полных нагрузок.

Форма подведения итогов: премьера (первый показ спектакля на зрителя). Обсуждение премьерного спектакля (участвуют все актеры, все службы).

7. Экскурсии – 6 часов.

Экскурсии в краеведческие музеи, в храмы посёлка, в природу

8. Итоговое занятие - 1 час

Итоговый результат обучения воспитанников театрального кружка «Фаназеры»:

- участие в спектаклях (качество и количество);
- импровизированное выполнение этюда;
- исполнение актёрского и чтецкого репертуара.

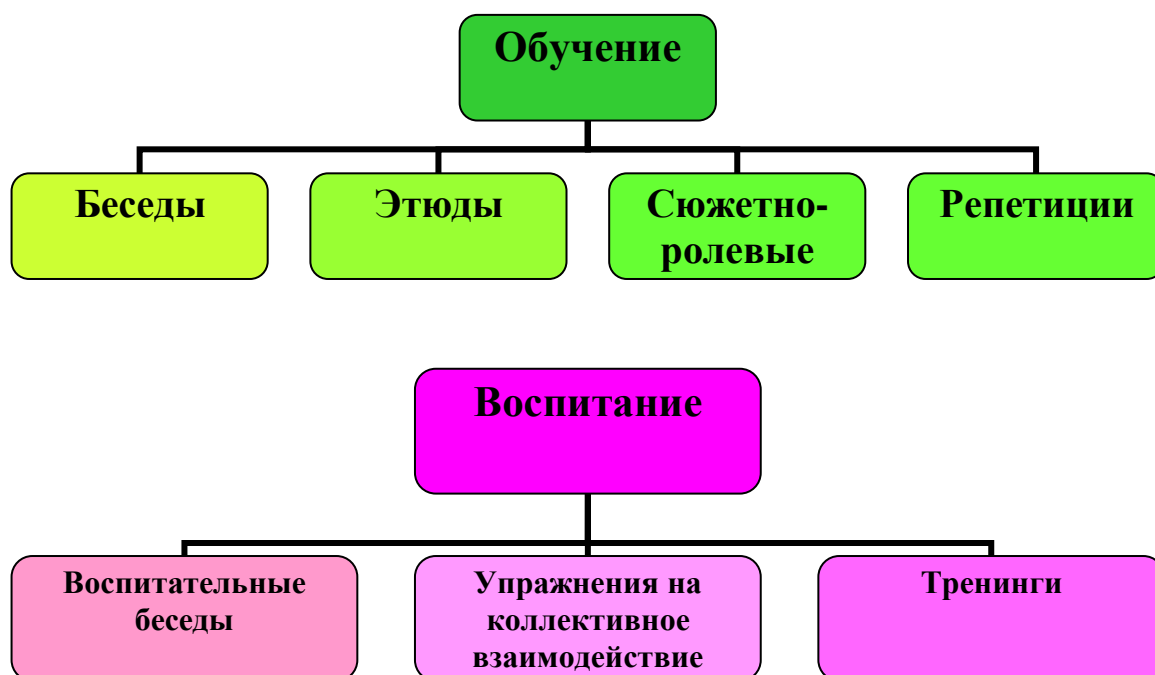
Методическое обеспечение программы «Фантазеры»

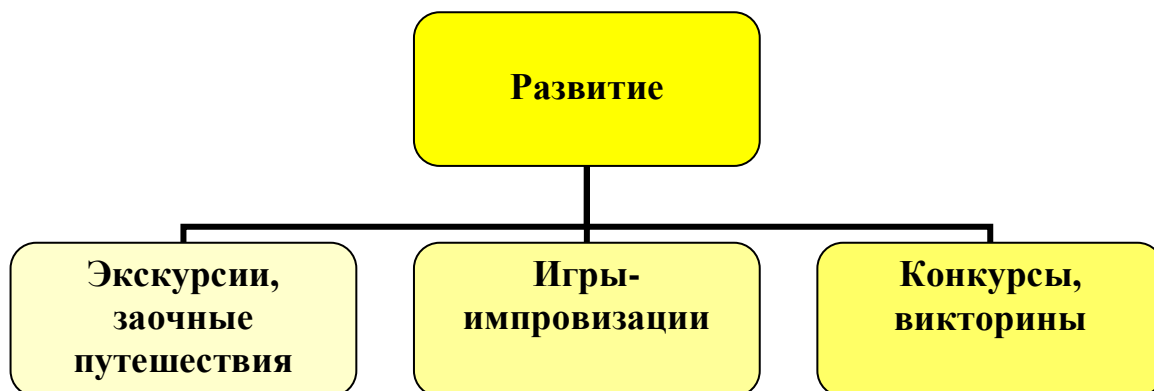
При реализации программы «Театр, в котором играют дети» используются как традиционные методы обучения, так и инновационные технологии: репродуктивный метод (педагог сам объясняет материал); объяснительно-иллюстративный метод (иллюстрации, демонстрации, в том числе показ видеофильмов); проблемный (педагог помогает в решении проблемы); поисковый (воспитанники сами решают проблему, а педагог делает вывод); эвристический (изложение педагога + творческий поиск обучаемых), методы развивающего обучения, метод взаимообучения, метод временных ограничений, метод полных нагрузок (превращает тренинг в цепь целесообразных, вытекающих одно из другого упражнений), метод ступенчатого повышения нагрузок (предполагает постепенное увеличение нагрузок по мере освоения технологии голосоведения и сценической речи), метод игрового содержания, метод импровизации.

Использование разнообразных форм обучения повышает продуктивность занятий, повышает интерес учащихся к учебному процессу.

В процессе обучения применяются такие формы занятий: групповые занятия, индивидуальные, теоретические, практические, игровые, конкурсы, устный журнал, экскурсии, итоговые показы.

В зависимости от поставленной цели: обучающей, воспитывающей, развивающей используются различные формы работы на занятиях:





Для успешной реализации программы разработаны и применяются следующие дидактические материалы:

иллюстративный и демонстрационный материал:

- иллюстративный материал к теме «Путешествие по линии времени»;
- иллюстрации, репродукции к темам по истории театра;
- иллюстрации по темам «Сценический костюм», «Театральный грим», «Сценография».

- таблицы, схемы «Изготовление декораций»;

раздаточный материал:

- карточки с упражнениями по теме «Практическая работа над голосом»;
- карточки с заданиями к разделу «История театра»;
- вспомогательные таблицы;

материалы для проверки освоения программы:

- творческие задания;
- тесты по разделу «История театра»;
- кроссворды, викторины и др.

В учебно-воспитательный процесс следует включать экскурсии в краеведческие музеи, воспитательные мероприятия, посещение спектаклей профессионального и любительских театров, что позволит накопить и расширить зрительский опыт воспитанников, развить у них умение отличать настоящее искусство от «лживого», приходить к правильному нравственному суждению.

Рекомендуемый репертуар

1. «О любви и в шутку и всерьез» из сборника Гуркова А.Н. «Школьный театр. Классные шоу-программы»/ серия «Здравствуй школа»
2. «Вечная сказка» (по мотивам сказки Е.Шварца) из сборника Гуркова А.Н. «Школьный театр. Классные шоу-программы»/ серия «Здравствуй школа».
3. «Сапфиры принцесс» из сборника Давыдовой М., Агаповой И. Праздник в школе. Третье издание, Москва «Айрис Пресс», 2004 г.-333 с.
4. «Святочный калейдоскоп» из сборника Давыдовой М., Агаповой И. Праздник в школе. Третье издание, Москва «Айрис Пресс», 2004 г.-333 с.
5. «Венок из мертвых цветов» из сборника Давыдовой М., Агаповой И. Праздник в школе. Третье издание, Москва «Айрис Пресс», 2004 г.-333 с.

6. «Волшебник Изумрудного города» из сборника Гуркова А.Н. «Школьный театр. Классные шоу-программы»/ серия «Здравствуй школа»»
7. «Кошкин Дом» из сборника Гуркова А.Н. «Школьный театр. Классные шоу-программы»/ серия «Здравствуй школа»»
8. «Волшебные часы» из сборника Гуркова А.Н. «Школьный театр. Классные шоу-программы»/ серия «Здравствуй школа»»
9. Литературно-музыкальная гостиная «Ах, этот бал краше не было бала» из сборника «Школьные вечера и мероприятия» (сборник сценариев)- Волгоград. Учитель, 2004г

БИБЛИОГРАФИЯ

1. Аджиева Е.М. 50 сценариев классных часов / Е.М.Аджиева, Л.А. Байкова, Л.К. Гребенкина, О.В. Еремкина, Н.А. Жокина, Н.В. Мартишина. – М.: Центр «Педагогический поиск», 2002. – 160 с.
2. Бабанский Ю. К. Педагогика / Ю.К. Бабанский - М., 1988. - 626 с.
3. Безымянная О. Школьный театр. Москва «Айрис Пресс» Рольф, 2001г.-270 с.
4. Возрастная и педагогическая психология: Учеб.пособие для студентов пед.ин-тов./Под ред.проф.А.В.Петровского. – М., Просвещение, 1973.
5. Воспитательный процесс: изучение эффективности. Методические рекомендации / Под ред. Е.Н. Степанова. – М.: ТЦ «Сфера», 2001. – 128с.
6. Воронова Е.А. «Сценарии праздников, КВНов, викторин. Звонки первый – звонок последний. Ростов-на-Дону, «Феникс», 2004 г.-220 с.
7. Давыдова М., Агапова И. Праздник в школе. Третье издание, Москва «Айрис Пресс», 2004 г.-333 с.
8. Журнал «Театр круглый год», приложение к журналу «Читаем, учимся, играем» 2004, 2005 г.г.
9. Корниенко Н.А. Эмоционально-нравственные основы личности: Автореф. дис. на соиск. уч. ст. докт. психол. наук / Н.А.Корниенко – Новосибирск, 1992. – 55 с.
10. Кристи Г.В. Основы актерского мастерства, Советская Россия, 1970г.
11. Любовь моя, театр (Программно-методические материалы) – М.: ГОУ ЦРСДОД, 2004. – 64 с. (Серия «Библиотечка для педагогов, родителей и детей»).
12. Методическое пособие. В помощь начинающим руководителям театральной студии, Белгород, 2003 г.
13. Немов Р.С. Психология: Учебн. для студ. высш. пед. учеб. заведений: В 3 кн. - 4е изд. / Р.С. Немов – М.: Гуманит. изд. центр ВЛАДОС, 2002.-Кн.»: Психология образования.- 608 с.
14. Особенности воспитания в условиях дополнительного образования. М.: ГОУ ЦРСДОД, 2004. – 64 с. (Серия «Библиотечка для педагогов, родителей и детей»).
15. Организация воспитательной работы в школе: для заместителей директоров по воспитанию, классных руководителей и воспитателей/Библиотека администрации школы. Образовательный центр «Педагогический поиск»/под ред. Гуткиной Л.Д., - М., 1996. - 79с.
16. Панфилов А.Ю., Букатов В.М.. Программы. «Театр 1-11 классы». Министерство образования Российской Федерации, М.: «Просвещение», 1995г.
17. Потанин Г.М., Косенко В.Г. Психолого-коррекционная работа с подростками: Учебное пособие. - Белгород: Изд-во Белгородского гос. пед. университета, 1995. - 222с.
18. Савкова З. Как сделать голос сценическим. Теория, методика и практика развития речевого голоса. М.: «Искусство», 1975 г. – 175 с.
19. Театр, где играют дети: Учеб.-метод. пособие для руководителей детских театральных коллективов/ Под ред. А.Б.Никитиной.–М.: Гуманит. изд. центр ВЛАДОС, 2001. – 288 с.: ил..

20. У. Шекспир «Собрание сочинений»
21. Школьный театр. Классные шоу-программы/ серия «Здравствуй школа» - Ростов н/Д:Феникс, 2005. – 320 с.
22. «Школьные вечера и мероприятия» (сборник сценариев)- Волгоград. Учитель , 2004г
23. Щуркова Н.Е. Классное руководство: Формирование жизненного опыта у учащихся. -М.: Педагогическое общество России, 2002. -160с.
24. Чернышев А. С. Психологические основы диагностики и формирование личности коллектива школьников/ А.С. Чернышов – М., 1989.- 347с.