




МИНИСТЕРСТВО ПРОСВЕЩЕНИЯ РОССИЙСКОЙ ФЕДЕРАЦИИ

Министерство образования Белгородской области

Администрации Ракитянского района Белгородской области

МОУ «Пролетарская средняя общеобразовательная школа №2»

<p>«Рассмотрена» Протокол № 1 от «28» августа 2023 г. Руководитель МО  Третьякова Н.М.</p>	<p>«Согласована» Заместитель директора школы МОУ «Пролетарская средняя общеобразовательная школа №2»  Полякова О.А. «29» августа 2023 г.</p>	<p>«Утверждена» Директор МОУ «Пролетарская средняя общеобразовательная школа №2»  Присада И.В. Приказ № 318 От «31» августа 2023 г.</p>
---	---	--



РАБОЧАЯ ПРОГРАММА

учебного предмета **изобразительное искусство**
для обучающихся **7-8 классов**

Составитель: учитель изобразительного искусства
Каплий Татьяна Егоровна
учитель высшей квалификационной категории

П. Пролетарский, 2023 год

Пояснительная записка

Рабочая программа по изобразительному искусству для 5-8 классов составлена на основе авторской программы Изобразительное искусство. Рабочие программы. Предметная линия учебников под редакцией Б.М. Неменского. 5 – 8 классы : учеб. пособие для общеобразоват. Организаций / (Б.М. Неменский, Л.А. Неменская, Н.А. Горяева, А.С. Питерских). – 5-е изд., перераб. – М.: Просвещение, 2016. – 148 с.

Рабочая программа основного общего образования по изобразительному искусству соответствует нормативным документам:

- Федеральному закону от 29 декабря 2012 г. № 273-ФЗ «Об образовании в Российской Федерации»;

- Федеральному компоненту государственных образовательных стандартов среднего общего образования, утвержденному приказом Министерства образования РФ от 5 марта 2004 года №1089 (с внесенными изменениями).

- Концепция духовно-нравственного развития и воспитания личности гражданина России. Эл. версия: http://www.ipkps.bsu.edu.ru/source/kafedra/duh_nrav_lab.asp

- Концепция художественного образования в Российской Федерации (приказ Минкультуры РФ от 28.12.2001 г., № 1403): http://www.gnesin.ru/normativy/concept_of_art_education.html.

- Приказу Министерства образования и науки Российской Федерации от 31 марта 2014 года №253 "Об утверждении федерального перечня учебников, рекомендуемых к использованию при реализации имеющих государственную аккредитацию образовательных программ начального общего, основного общего, среднего общего образования»;

- Образовательной программе основного общего образования МОУ «Пролетарская средняя общеобразовательная школа №2», утвержденной приказами по школе №150 от 31.08.2013г. и №44 от 25.02.2014г.

- Учебному плану основного общего образования и учебному календарному графику МОУ «Пролетарская средняя общеобразовательная школа №2»;

- требованиями к оснащению образовательного процесса в соответствии с содержательным наполнением учебных предметов Федерального компонента государственного образовательного стандарта общего образования (утверждены приказом Минобразования России от 05.03.2004 № 1089);

- Гигиеническим требованиям к условиям обучения в общеобразовательных учреждениях СанПиН 2.4.2.2821-10 от 29 декабря 2010 года № 189.

- Федеральный образовательный стандарт.

- Федеральный Закон от 24.09.2022г №371 ФЗ.

- Федеральная образовательная программа ФООП СОО.

Рабочая программа конкретизирует содержание предметных тем образовательного стандарта, дает распределение учебных часов по разделам курса и последовательность изучения тем и разделов учебного предмета с учетом межпредметных и внутрипредметных связей, логики учебного процесса, возрастных особенностей учащихся.

Цель программы: развитие визуально-пространственного мышления учащихся как формы эмоционально-ценностного, эстетического освоения мира, как формы самовыражения и ориентации в художественном и нравственном пространстве культуры.

Задачи программы:

- формирование у учащихся нравственно-эстетической отзывчивости на прекрасное и безобразное в жизни и искусстве;

- формирование художественно-творческой активности школьника;

- овладение образным языком изобразительного искусства посредством формирования художественных знаний, умений и навыков.

- формирование опыта смыслового и эмоционально-ценностного восприятия визуального образа реальности и произведений искусства;

- освоение художественной культуры как формы материального выражения в пространственных формах духовных ценностей;
- формирование понимания эмоционального и ценностного смысла визуально-пространственной формы;
- развитие творческого опыта как формирования способности к самостоятельным действиям в состоянии неопределенности;
- формирование активного, заинтересованного отношения к традициям культуры как к смысловой, эстетической и личностно-значимой ценности;
- воспитание уважения к истории культуры своего Отечества, выраженной в его архитектуре, изобразительном искусстве, в национальных образах предметно-материальной и пространственной среды и понимании красоты человека;
- развитие способности ориентироваться в мире современной художественной культуры;
- овладение средствами художественного изображения как способом развития умения видеть реальный мир, как способностью к анализу и структурированию визуального образа на основе его эмоционально-нравственной оценки;

Актуальность программы в том, что она построена так, чтобы дать школьникам ясные представления о системе взаимодействия искусства с жизнью. В ней предусматривается широкое привлечение жизненного опыта детей, живых примеров из окружающей действительности, краеведческий материал.

В основе программы - эмоционально-деятельностный подход: переживание художественного образа в форме художественных действий. Это реализуется в форме личного творческого опыта. Потому деятельность учащихся строится на основе собственного наблюдения и переживания окружающей реальности.

Культуросоздающая роль программы состоит в познании художественной культуры своего народа, а также в воспитании гражданственности и патриотизма.

Программа предусматривает чередование индивидуальных и коллективных форм деятельности, а также диалогичность и сотворчество учителя и ученика.

Общая характеристика учебного предмета изобразительное искусство

Освоение изобразительного искусства в основной школе — продолжение художественно-эстетического образования, воспитания учащихся в начальной школе и опирается на полученный ими художественный опыт. Смысловая и логическая последовательность программы обеспечивает целостность учебного процесса и преемственность этапов обучения. Программа предусматривает чередование уроков индивидуального практического творчества учащихся и уроков коллективной творческой деятельности, диалогичность и сотворчество учителя и ученика.

7 класс посвящён содержанию и языку двух видов конструктивных искусств – дизайну и архитектуре, их месту в семье уже знакомых нам искусств (изобразительное и декоративно-прикладное искусство). Архитектура любого века, любого народа является памятником человеческих отношений, закреплённых как в бытовых, так и в религиозных постройках. Язык этого вида искусства всегда строился и строится на организации пространства (здания, города, села, парка) и проживания в нём человека. В основе образно-выразительного языка архитектуры – используемые по-разному одни и те же элементы формы (вертикаль, горизонталь, объём, пространство, фактура, цвет и т.д.) Дизайн как искусство возник в 20 веке. Его предшественниками можно считать первобытные орудия труда (топор и т.п.), но возникновение этого вида искусства прочно связано с промышленностью, с расцветом индустриального производства. Дизайн имеет отношение к созданию всего окружающего нас предметного мира: от одежды, мебели, посуды до машин, станков и т.д. Основой, позволяющей объединить дизайн и архитектуру в один образовательный блок, является рассмотрение их как конструктивных видов композиционного творчества. Принципы пространственно-объёмной композиции одинаковы и для архитектуры и для дизайна. При таком подходе объекты дизайна и архитектуры являются темой, содержанием композиции: плоскостной или объёмно-пространственной. Познавать эти виды искусств возможно только в единстве языка (образного строя) жизненных функций. Оптимально эти знания можно получить только в

соединении теоретического изучения и практической работы по моделированию основополагающих элементов этих искусств.

8 класс - это изучение визуально – пространственных искусств тесно связаны синтетическими искусствами - кино, телевидение, театр и фотография. Синтетические искусства, их образный язык преимущественно формируют сегодняшнюю визуально-культурную среду. Единство эстетической природы синтетических искусств и изобразительного искусства в том, что в их основе лежит изображение. Это объясняет рассмотрение синтетических искусств, в рамках предмета «Изобразительное искусство». В эстафете искусств - от наскальной живописи до электронных форм – ничто последующее не отменяет предыдущего, но неизбежно влияет на логику художественного мышления, развитие искусства.

Основы визуально-зрелищной культуры и ее творческой грамоты - средства художественного познания и самовыражения человека. Это визуально-зрелищная культура и практические навыки в индивидуальной и коллективной исследовательской и проектно-творческой деятельности, зрительская культура в сфере театра и кино элементарные азы режиссуры. Сценарной и операторской грамоты. А также выработка индивидуальной художественной позиции, позволяющей противостоять проток массовой культуры, отделять искусство от подделок.

Цели курса:

воспитание эстетических чувств, интереса к изобразительному искусству; обогащение нравственного опыта, уважения к культуре народов многонациональной России и других стран; готовность и способность выражать и отстаивать свою общественную позицию в искусстве и через искусство;

развитие воображения, фантазии, желания и умения подходить к любой своей деятельности творчески, способности к восприятию искусства и окружающего мира;

Задачи обучения:

развитие воображения, фантазии, желания и умения подходить к любой своей деятельности творчески, способности к восприятию искусства и окружающего мира;

развитие способности к художественно-образному, эмоциональному восприятию произведений искусства, выражения в творческих работах своего отношения к окружающему миру.

освоение первоначальных знаний о пластических искусствах - их роли в жизни человека и общества;

овладение элементарной художественной грамотой; приобретение опыта работы в различных видах художественно-творческой деятельности, разными художественными материалами

совершенствование эмоционально-образного восприятия произведений искусства и окружающего мира.

Описание места учебного предмета изобразительного искусства в учебном плане

Федеральный государственный образовательный стандарт основного общего образования (п. 11.6 и п. 18.3) предусматривает в основной школе изучение обязательных учебных предметов, курсов, в том числе предмета «Изобразительное искусство». Время, необходимое для изучения предметов, курсов, период их изучения (классы) стандартом не определяются.

Программа предусматривает возможность изучения курса «Изобразительное искусство» в объёме 1 учебного часа в неделю для 7 класса и 0,5 часа для 8 класса.

При увеличении количества часов на изучение предмета за счёт вариативной части, определяемой участниками образовательного процесса, предлагается не увеличение количества тем, а при сохранении последовательной логики программы расширение времени на практическую художественно-творческую деятельность учащихся. Это способствует качеству обучения и достижению более высокого уровня как предметных, так и личностных и метапредметных результатов обучения.

Данная учебная программа решает также задачи художественного труда и может рассматриваться как интегрированная программа «Изобразительное искусство и художественный труд».

Рабочая программа ориентирована на использование учебников:

класс	Название учебника	Автор	Издательство	Год издания
7	Учебник Изобразительное искусство. Дизайн и архитектура в жизни человека. 7-8 классы: учеб. Для общеобразоват. Учреждений	А.С.Питерских, Г.Е. Гуров; под ред. Б.М. Неменского. – 4-е изд.	М: Просвещение	2011
8	Учебник. Изобразительное искусство. Изобразительное искусство на телевидении, 8 класс: учеб. Для общеобразоват. Учреждений	Б.М. Неменский	М: Просвещение	2017

Планируемые результаты освоения учебного предмета

В соответствии с требованиями к результатам освоения основной образовательной программы общего образования Федерального государственного образовательного стандарта обучение на занятиях по изобразительному искусству направлено на достижение учащимися личностных, метапредметных и предметных результатов.

Личностные результаты отражаются в индивидуальных качественных свойствах учащихся, которые они должны приобрести в процессе освоения учебного предмета «Изобразительное искусство»:

- воспитание российской гражданской идентичности: патриотизма, любви и уважения к Отечеству, чувства гордости за свою Родину, прошлое и настоящее многонационального народа России; осознание своей этнической принадлежности, знание культуры своего народа, своего края, основ культурного наследия народов России и человечества; усвоение гуманистических, традиционных ценностей многонационального российского общества;
- формирование ответственного отношения к учению, готовности и способности обучающихся к саморазвитию и самообразованию на основе мотивации к обучению и познанию;
- формирование целостного мировоззрения, учитывающего культурное, языковое, духовное многообразие современного мира;
- формирование осознанного, уважительного и доброжелательного отношения к другому человеку, его мнению, мировоззрению, культуре; готовности и способности вести диалог с другими людьми и достигать в нем взаимопонимания;
- развитие морального сознания и компетентности в решении моральных проблем на основе личностного выбора, формирование нравственных чувств и нравственного поведения, осознанного и ответственного отношения к собственным поступкам;
- формирование коммуникативной компетентности в общении и сотрудничестве со сверстниками, взрослыми в процессе образовательной, творческой деятельности;
- осознание значения семьи в жизни человека и общества, принятие ценности семейной жизни, уважительное и заботливое отношение к членам своей семьи;
- развитие эстетического сознания через освоение художественного наследия народов России и мира, творческой деятельности эстетического характера.

Метапредметные результаты характеризуют уровень сформированности универсальных способностей учащихся, проявляющихся в познавательной и практической творческой деятельности:

- умение самостоятельно определять цели своего обучения, ставить и формулировать для себя новые задачи в учёбе и познавательной деятельности, развивать мотивы и интересы своей познавательной деятельности;

- умение самостоятельно планировать пути достижения целей, в том числе альтернативные, осознанно выбирать наиболее эффективные способы решения учебных и познавательных задач;
- умение соотносить свои действия с планируемыми результатами, осуществлять контроль своей деятельности в процессе достижения результата, определять способы действий в рамках предложенных условий и требований, корректировать свои действия в соответствии с изменяющейся ситуацией;
- умение оценивать правильность выполнения учебной задачи, собственные возможности ее решения;
- владение основами самоконтроля, самооценки, принятия решений и осуществления осознанного выбора в учебной и познавательной деятельности;
- умение организовывать учебное сотрудничество и совместную деятельность с учителем и сверстниками; работать индивидуально и в группе: находить общее решение и разрешать конфликты на основе согласования позиций и учета интересов; формулировать, аргументировать и отстаивать свое мнение.

Предметные результаты

К концу обучения в **7 классе** обучающийся получит следующие предметные результаты по отдельным темам программы по изобразительному искусству:

Модуль № 3 «Архитектура и дизайн»

характеризовать архитектуру и дизайн как конструктивные виды искусства, то есть искусства художественного построения предметно-пространственной среды жизни людей;

объяснять роль архитектуры и дизайна в построении предметно-пространственной среды жизнедеятельности человека;

рассуждать о влиянии предметно-пространственной среды на чувства, установки и поведение человека;

рассуждать о том, как предметно-пространственная среда организует деятельность человека и представления о самом себе;

объяснять ценность сохранения культурного наследия, выраженного в архитектуре, предметах труда и быта разных эпох.

Графический дизайн:

объяснять понятие формальной композиции и её значение как основы языка конструктивных искусств;

объяснять основные средства – требования к композиции;

уметь перечислять и объяснять основные типы формальной композиции;

составлять различные формальные композиции на плоскости в зависимости от поставленных задач;

выделять при творческом построении композиции листа композиционную доминанту;

составлять формальные композиции на выражение в них движения и статики;

осваивать навыки вариативности в ритмической организации листа;

объяснять роль цвета в конструктивных искусствах;

различать технологию использования цвета в живописи и в конструктивных искусствах;

объяснять выражение «цветовой образ»;

применять цвет в графических композициях как акцент или доминанту, объединённые одним стилем;

определять шрифт как графический рисунок начертания букв, объединённых общим стилем, отвечающий законам художественной композиции;

соотносить особенности стилизации рисунка шрифта и содержание текста, различать «архитектуру» шрифта и особенности шрифтовых гарнитур, иметь опыт творческого воплощения шрифтовой композиции (буквицы);

применять печатное слово, типографскую строку в качестве элементов графической композиции;

объяснять функции логотипа как представительского знака, эмблемы, торговой марки, различать шрифтовой и знаковый виды логотипа, иметь практический опыт разработки логотипа на выбранную тему;

иметь творческий опыт построения композиции плаката, поздравительной открытки или рекламы на основе соединения текста и изображения;

иметь представление об искусстве конструирования книги, дизайне журнала, иметь практический творческий опыт образного построения книжного и журнального разворотов в качестве графических композиций.

Социальное значение дизайна и архитектуры как среды жизни человека:

иметь опыт построения объёмно-пространственной композиции как макета архитектурного пространства в реальной жизни;

уметь выполнять построение макета пространственно-объёмной композиции по его чертежу;

выявлять структуру различных типов зданий и характеризовать влияние объёмов и их сочетаний на образный характер постройки и её влияние на организацию жизнедеятельности людей;

знать о роли строительного материала в эволюции архитектурных конструкций и изменении облика архитектурных сооружений;

иметь представление, как в архитектуре проявляются мировоззренческие изменения в жизни общества и как изменение архитектуры влияет на характер организации и жизнедеятельности людей;

иметь знания и опыт изображения особенностей архитектурно-художественных стилей разных эпох, выраженных в постройках общественных зданий, храмовой архитектуре и частном строительстве, в организации городской среды;

характеризовать архитектурные и градостроительные изменения в культуре новейшего времени, современный уровень развития технологий и материалов, рассуждать о социокультурных противоречиях в организации современной городской среды и поисках путей их преодоления;

знать о значении сохранения исторического облика города для современной жизни, сохранения архитектурного наследия как важнейшего фактора исторической памяти и понимания своей идентичности;

определять понятие «городская среда»; рассматривать и объяснять планировку города как способ организации образа жизни людей;

знать различные виды планировки города, иметь опыт разработки построения городского пространства в виде макетной или графической схемы;

характеризовать эстетическое и экологическое взаимное сосуществование природы и архитектуры, иметь представление о традициях ландшафтно-парковой архитектуры и школах ландшафтного дизайна;

объяснять роль малой архитектуры и архитектурного дизайна в установке связи между человеком и архитектурой, в «проживании» городского пространства;

иметь представление о задачах соотношения функционального и образного в построении формы предметов, создаваемых людьми, видеть образ времени и характер жизнедеятельности человека в предметах его быта;

объяснять, в чём заключается взаимосвязь формы и материала при построении предметного мира, объяснять характер влияния цвета на восприятие человеком формы объектов архитектуры и дизайна;

иметь опыт творческого проектирования интерьерного пространства для конкретных задач жизнедеятельности человека;

объяснять, как в одежде проявляются характер человека, его ценностные позиции и конкретные намерения действий, объяснять, что такое стиль в одежде;

иметь представление об истории костюма в истории разных эпох, характеризовать понятие моды в одежде;

объяснять, как в одежде проявляются социальный статус человека, его ценностные ориентации, мировоззренческие идеалы и характер деятельности;

иметь представление о конструкции костюма и применении законов композиции в проектировании одежды, ансамбле в костюме;

уметь рассуждать о характерных особенностях современной моды, сравнивать функциональные особенности современной одежды с традиционными функциями одежды прошлых эпох;

иметь опыт выполнения практических творческих эскизов по теме «Дизайн современной одежды», создания эскизов молодёжной одежды для разных жизненных задач (спортивной, праздничной, повседневной и других);

различать задачи искусства театрального грима и бытового макияжа, иметь представление об имидж-дизайне, его задачах и социальном бытовании, иметь опыт создания эскизов для макияжа театральных образов и опыт бытового макияжа, определять эстетические и этические границы применения макияжа и стилистики причёски в повседневном быту.

По результатам реализации **вариативного модуля** обучающийся получит следующие предметные результаты по отдельным темам программы по изобразительному искусству.

Модуль № 4 «Изображение в синтетических, экранных видах искусства и художественная фотография» (вариативный)

знать о синтетической природе – коллективности творческого процесса в синтетических искусствах, синтезирующих выразительные средства разных видов художественного творчества;

понимать и характеризовать роль визуального образа в синтетических искусствах;

иметь представление о влиянии развития технологий на появление новых видов художественного творчества и их развитии параллельно с традиционными видами искусства.

Художник и искусство театра:

иметь представление об истории развития театра и жанровом многообразии театральных представлений;

знать о роли художника и видах профессиональной художественной деятельности в современном театре;

иметь представление о сценографии и символическом характере сценического образа;

понимать различие между бытовым костюмом в жизни и сценическим костюмом театрального персонажа, воплощающим характер героя и его эпоху в единстве всего стилистического образа спектакля;

иметь представление о творчестве наиболее известных художников-постановщиков в истории отечественного искусства (эскизы костюмов и декораций в творчестве К. Коровина, И. Билибина, А. Головина и других художников);

иметь практический опыт создания эскизов оформления спектакля по выбранной пьесе, иметь применять полученные знания при постановке школьного спектакля;

объяснять ведущую роль художника кукольного спектакля как соавтора режиссёра и актёра в процессе создания образа персонажа;

иметь практический навык игрового одушевления куклы из простых бытовых предметов;

понимать необходимость зрительских знаний и умений – обладания зрительской культурой для восприятия произведений художественного творчества и понимания их значения в интерпретации явлений жизни.

Художественная фотография:

иметь представление о рождении и истории фотографии, о соотношении прогресса технологий и развитии искусства запечатления реальности в зримых образах;

уметь объяснять понятия «длительность экспозиции», «выдержка», «диафрагма»;

иметь навыки фотографирования и обработки цифровых фотографий с помощью компьютерных графических редакторов;

уметь объяснять значение фотографий «Родиноведения» С.М. Прокудина-Горского для современных представлений об истории жизни в нашей стране;

различать и характеризовать различные жанры художественной фотографии;

объяснять роль света как художественного средства в искусстве фотографии;

понимать, как в художественной фотографии проявляются средства выразительности изобразительного искусства, и стремиться к их применению в своей практике фотографирования;

иметь опыт наблюдения и художественно-эстетического анализа художественных фотографий известных профессиональных мастеров фотографии;

иметь опыт применения знаний о художественно-образных критериях к композиции кадра при самостоятельном фотографировании окружающей жизни;

развивать опыт художественного наблюдения жизни, проявлять познавательный интерес и внимание к окружающему миру, к людям;

уметь объяснять разницу в содержании искусства живописной картины, графического рисунка и фотоснимка, возможности их одновременного существования и актуальности в современной художественной культуре;

понимать значение репортажного жанра, роли журналистов-фотографов в истории XX в. и современном мире;

иметь представление о фототворчестве А. Родченко, о том, как его фотографии выражают образ эпохи, его авторскую позицию, и о влиянии его фотографий на стиль эпохи;

иметь навыки компьютерной обработки и преобразования фотографий.

Изображение и искусство кино:

иметь представление об этапах в истории кино и его эволюции как искусства;

уметь объяснять, почему экранное время и всё изображаемое в фильме, являясь условностью, формирует у людей восприятие реального мира;

иметь представление об экранных искусствах как монтаже композиционно построенных кадров;

знать и объяснять, в чём состоит работа художника-постановщика и специалистов его команды художников в период подготовки и съёмки игрового фильма;

объяснять роль видео в современной бытовой культуре;

иметь опыт создания видеоролика, осваивать основные этапы создания видеоролика и планировать свою работу по созданию видеоролика;

понимать различие задач при создании видеороликов разных жанров: видеорепортажа, игрового короткометражного фильма, социальной рекламы, анимационного фильма, музыкального клипа, документального фильма;

иметь начальные навыки практической работы по видеомонтажу на основе соответствующих компьютерных программ;

иметь навык критического осмысления качества снятых роликов;

иметь знания по истории мультипликации и уметь приводить примеры использования электронно-цифровых технологий в современном игровом кинематографе;

иметь опыт анализа художественного образа и средств его достижения в лучших отечественных мультфильмах; осознавать многообразие подходов, поэзию и уникальность художественных образов отечественной мультипликации;

осваивать опыт создания компьютерной анимации в выбранной технике и в соответствующей компьютерной программе;

иметь опыт совместной творческой коллективной работы по созданию анимационного фильма.

Изобразительное искусство на телевидении:

объяснять особую роль и функции телевидения в жизни общества как экранного искусства и средства массовой информации, художественного и научного просвещения, развлечения и организации досуга;

знать о создателе телевидения – русском инженере Владимире Зворыкине;

осознавать роль телевидения в превращении мира в единое информационное пространство;

иметь представление о многих направлениях деятельности и профессиях художника на телевидении;

применять полученные знания и опыт творчества в работе школьного телевидения и студии мультимедиа;

понимать образовательные задачи зрительской культуры и необходимость зрительских умений;

осознавать значение художественной культуры для личностного духовно-нравственного развития и самореализации, определять место и роль художественной деятельности в своей жизни и в жизни общества.

Планируемые результаты:

В соответствии с требованиями к результатам освоения основной образовательной программы общего образования Федерального государственного образовательного стандарта обучение на занятиях по изобразительному искусству направлено на достижение учащимися личностных, метапредметных и предметных результатов.

7 класс

Личностные результаты:

- воспитание российской гражданской идентичности: патриотизма, любви и уважения к Отечеству, чувства гордости за свою Родину, прошлое и настоящее многонационального народа России; осознание своей этнической принадлежности, знание культуры своего народа, своего края, основ культурного наследия народов России и человечества; усвоение гуманистических, традиционных ценностей многонационального российского общества;

- формирование осознанного, уважительного и доброжелательного отношения к другому человеку, его мнению, мировоззрению, культуре; готовности и способности вести диалог с другими людьми и достигать в нем взаимопонимания;

- осознание значения семьи в жизни человека и общества, принятие ценности семейной жизни, уважительное и заботливое отношение к членам семьи;

- развитие способности наблюдать реальный мир, способности воспринимать, анализировать и структурировать визуальный образ на основе его эмоционально - нравственной оценке

- формирование коммуникативной компетентности в общении и сотрудничестве со сверстниками, взрослыми в процессе образовательной, творческой деятельности;

Метапредметные результаты:

- умение самостоятельно определять цели своего обучения, ставить и формулировать для себя новые задачи в учебе и познавательной деятельности, развивать мотивы и интересы своей познавательной деятельности;

- умение самостоятельно планировать пути достижения целей, в том числе альтернативные, осознанно выбирать наиболее эффективные способы решения учебных и познавательных задач;

- умение соотносить свои действия с планируемыми результатами, осуществлять контроль своей деятельности в процессе достижения результата, определять способы действий в рамках предложенных условий и требований, корректировать свои действия в соответствии с изменяющейся ситуацией;

-развитие художественно- образного мышления как неотъемлемой части целостного мышления человека

-формирование способности к целостному художественному восприятию мира

Предметные результаты:

- формирование основ художественной культуры обучающихся как части их общей духовной культуры, как особого способа познания жизни и средства организации общения; развитие эстетического, эмоционально-ценностного видения окружающего мира; развитие наблюдательности, способности к сопереживанию, зрительной памяти, художественного вкуса и творческого воображения;

- развитие визуально-пространственного мышления как формы эмоционально-ценностного освоения мира, самовыражения и ориентации в художественном и нравственном пространстве культуры;

-эмоционально- ценностное отношение к искусству и жизни, осознание и принятие системы общечеловеческих ценностей;

- воспитание уважения к истории культуры своего Отечества, выраженной в архитектуре, изобразительном искусстве, в национальных образах предметно-материальной и пространственной среды, в понимании красоты человека;

- приобретение опыта создания художественного образа в разных видах и жанрах визуально-пространственных искусств; изобразительных, декоративно-прикладных;

- приобретение опыта работы различными художественными материалами и в разных техниках;

- развитие потребности в общении с произведениями изобразительного искусства, освоение практических умений и навыков восприятия, интерпретации и оценки произведений искусства; формирование активного отношения к традициям художественной культуры как смысловой, эстетической и личностно-значимой ценности.

8 класс

Личностные результаты:

-воспитание российской гражданской идентичности: патриотизма, любви и уважения к Отечеству, чувства гордости за свою Родину, прошлое и настоящее многонационального народа России; осознание своей этнической принадлежности, знание культуры своего народа, своего края, основ культурного наследия народов России и человечества; усвоение гуманистических, традиционных ценностей многонационального российского общества; другими людьми и достигать в нем взаимопонимания;

- развитие морального сознания и компетентности в решении моральных проблем на основе личностного выбора, формирование нравственных чувств и нравственного поведения, осознанного и ответственного отношения к собственным поступкам;

-формирование осознанного, уважительного и доброжелательного отношения к другому человеку, его мнению, мировоззрению, культуре; готовности и способности вести диалог с другими людьми и достигать в нем взаимопонимания;

- формирование коммуникативной компетентности в общении и сотрудничестве со сверстниками, взрослыми в процессе образовательной, творческой деятельности;

-формирование способности ориентироваться в мире современной художественной культуры

-овладение основами культуры практической творческой работы различными художественными материалами и инструментами;

Метапредметные результаты:

-воспитание уважения к искусству и культуре своей Родины, выраженной в ее архитектуре, в национальных - образах предметно - материальной и пространственной среды и понимания красоты человека;

- умение самостоятельно планировать пути достижения целей, в том числе альтернативные, осознанно выбирать наиболее эффективные способы решения учебных и познавательных задач;

- умение соотносить свои действия с планируемыми результатами, осуществлять контроль своей деятельности в процессе достижения результата, определять способы действий в рамках

предложенных условий и требований, корректировать свои действия в соответствии с изменяющейся ситуацией;

- умение оценивать правильность выполнения учебной задачи, собственные возможности ее решения;

- владение основами самоконтроля, самооценки, принятия решений и осуществления осознанного выбора в учебной и познавательной деятельности;

- умение организовывать учебное сотрудничество и совместную деятельность с учителем и сверстниками; работать индивидуально и в группе: находить общее решение и разрешать конфликты на основе согласования позиций и учета интересов; формулировать, аргументировать и отстаивать свое мнение.

Предметные результаты:

- развитие визуально-пространственного мышления как формы эмоционально-ценностного освоения мира, самовыражения и ориентации в художественном и нравственном пространстве культуры;

- освоение художественной культуры во всем многообразии ее видов, жанров и стилей как материального выражения духовных ценностей, воплощенных в пространственных формах;

- воспитание уважения к истории культуры своего Отечества, выраженной в архитектуре, изобразительном искусстве, в национальных образах предметно-материальной и пространственной среды, в понимании красоты человека;

- приобретение опыта создания художественного образа в разных видах и жанрах визуально-пространственных искусств; изобразительных, декоративно-прикладных;

- приобретение опыта работы различными художественными материалами и в разных техниках;

- развитие потребности в общении с произведениями изобразительного искусства, освоение практических умений и навыков восприятия, интерпретации и оценки произведений искусства; формирование активного отношения к традициям художественной культуры как смысловой, эстетической и личностно-значимой ценности;

- развитие индивидуальных творческих способностей обучающихся, формирование устойчивого интереса к творческой деятельности.

Выпускник научится:

- понимать место и значение изобразительных искусств в жизни человека и общества;

- знать о существовании изобразительного искусства во все времена, иметь представления о многообразии образных языков искусства и особенностях видения мира в разные эпохи;

- понимать взаимосвязь реальной действительности и ее художественного изображения в искусстве, ее претворение в художественный образ;

- знать основные виды и жанры изобразительного искусства, иметь представление об основных этапах развития портрета, пейзажа и натюрморта в истории искусства;

- называть имена выдающихся художников и произведения искусства в жанрах портрета, пейзажа и натюрморта в мировом и отечественном искусстве;

- понимать особенности творчества и значение в отечественной культуре великих русских художников-пейзажистов, мастеров портрета и натюрморта;

- знать основные средства художественной выразительности в изобразительном искусстве (линия, пятно, тон, цвет, форма, перспектива), особенности ритмической организации изображения;

- знать разные художественные материалы, художественные техники и их значение в создании художественного образа;

- пользоваться красками (гуашь и акварель), несколькими графическими материалами (карандаш, тушь), обладать первичными навыками лепки;

- видеть конструктивную форму предмета, владеть первичными навыками плоского и объемного изображений предмета и группы предметов; знать общие правила построения головы человека; уметь пользоваться начальными правилами линейной и воздушной перспективы;

- видеть и использовать в качестве средств выражения соотношения пропорций, характер освещения, цветовые отношения при изображении с натуры, по представлению и по памяти;
- создавать творческие композиционные работы в разных материалах с натуры, по памяти и по воображению;
- активно воспринимать произведения искусства и анализировать разные уровни своего восприятия, понимать изобразительные метафоры и видеть целостную картину мира, присущую произведению искусства;

Выпускник получит возможность научиться:

- знать о жанровой системе в изобразительном искусстве и ее значении для анализа развития искусства и понимания изменений видения мира, следовательно, и способов его изображения;
- знать о роли и истории тематической картины в изобразительном искусстве и ее жанровых видах (бытовой и исторический жанр, мифологическая и библейская темы в искусстве);
- понимать процесс работы художника над картиной, смысл каждого этапа этой работы, роль эскизов и этюдов;
- знать о композиции как о целостности и образном строе произведения, о композиционном построении произведения, роли формата, выразительном значении размера произведения, соотношении целого и детали, значении каждого фрагмента и его метафорическом смысле;
- чувствовать поэтическую красоту повседневности, раскрываемую в творчестве художников; понимать роль искусства в утверждении значительности каждого момента жизни человека, в понимании и ощущении человеком своего бытия и красоты мира; знать о роли искусства в создании памятников в честь больших исторических событий, о влиянии образа, созданного художником, на понимание событий истории;
- знать о роли изобразительного искусства в понимании вечных тем жизни, в создании культурного контекста;
- знать о поэтическом (метафорическом) претворении реальности во всех жанрах изобразительного искусства; о разнице сюжета и содержания в картине; о роли конструктивного, изобразительного и декоративного начал в живописи, графике и скульптуре; понимать роль художественной иллюстрации;
- называть наиболее значимые произведения на исторические и библейские темы в европейском и отечественном искусстве; понимать особую культуростроительную роль русской тематической картины XIX—XX столетий;
- иметь представление об историческом художественном процессе, о содержательных изменениях картины мира и способах ее выражения, о существовании стилей и направлений в искусстве, о роли творческой индивидуальности художника;
- иметь представление о сложном, противоречивом и насыщенном художественными событиями пути российского и мирового изобразительного искусства в XX веке;
- получить первичные навыки передачи пропорций и движений фигуры человека с натуры и по представлению;
- научиться владеть материалами живописи, графики и лепки на доступном возрасту уровне;
- развивать навыки наблюдательности, способность образного видения окружающей ежедневной жизни, формирующие чуткость и активность восприятия реальности;
- получить навыки соотнесения собственных переживаний с контекстами художественной культуры; получить творческий опыт в построении тематических композиций, предполагающий сбор художественно-познавательного материала, формирование авторской позиции по выбранной теме и поиски способа ее выражения;

По окончании основной школы учащиеся должны:

7 класс:

- уметь анализировать произведения архитектуры и дизайна; знать место конструктивных искусств в ряду пластических искусств, их общие начала и специфику;
- понимать особенности образного языка конструктивных видов искусства, единство функционального и художественно-образных начал и их социальную роль;

- знать основные этапы развития и истории архитектуры и дизайна, тенденции современного конструктивного искусства;
- конструировать объёмно-пространственные композиции, моделировать архитектурно-дизайнерские объекты (в графике и объёме);
- моделировать в своём творчестве основные этапы художественно-производственного процесса в конструктивных искусствах;
- работать с натуры, по памяти и воображению над зарисовкой и проектированием конкретных зданий и вещной среды;
- конструировать основные объёмно-пространственные объекты, реализуя при этом фронтальную, объёмную и глубинно-пространственную композицию; использовать в макетных и графических композициях ритм линий, цвета, объёмов, статику и динамику тектоники и фактур;
- владеть навыками формообразования, использования объёмов в дизайне и архитектуре (макеты из бумаги, картона, пластилина); создавать композиционные макеты объектов на предметной плоскости и в пространстве;
- создавать с натуры и по воображению архитектурные образы графическими материалами и др.; работать над эскизом монументального произведения (витраж, мозаика, роспись, монументальная скульптура); использовать выразительный язык при моделировании архитектурного ансамбля;
- использовать разнообразные художественные материалы;

8 класс:

- освоить азбуку фотографирования;
- анализировать фотопроизведение, исходя из принципов художественности; применять критерии художественности, композиционной грамотности в своей съёмочной практике;
- усвоить принципы построения изображения и пространственно-временного развития и построения видеоряда (раскадровки);
- усвоить принципы киномонтажа в создании художественного образа;
- осознавать технологическую цепочку производства видеофильма и быть способным на практике реализовать свои знания при работе над простейшими учебными и домашними кино- и видеоработами;
- быть готовыми к аргументированному подходу при анализе современных явлений в искусствах кино, телевидения, видео.

Содержание учебного курса

Дизайн и архитектура в жизни человека

7 класс - 34 часа

«Архитектура и дизайн – конструктивные искусства в ряду пространственных искусств. Мир, который создает человек. Художник – Дизайн – Архитектура. Искусство композиции – основа дизайна и архитектуры» - 8 ч

Основы композиции в конструктивных искусствах

Прямые линии и организация пространства.

Цвет – элемент композиционного творчества.

Свободные формы: линии и тоновые пятна

Буква – строка – текст. Искусство шрифта

Когда текст и изображение вместе. Композиционные основы макетирования в графическом дизайне

В бескрайнем море книг и журналов. Многообразие форм графического дизайна

«В мире вещей и зданий. Художественный язык конструктивных искусств» - 8 ч

Объект и пространство. От плоскостного изображения к объёмному макету

Взаимосвязь объектов в архитектурном макете

Конструкция: часть и целое. Здание как сочетание различных объёмов. Понятие модуля

Важнейшие архитектурные элементы здания

Красота и целесообразность. Вещь как сочетание объемов и образ времени.

Форма и материал.

Цвет в архитектуре и дизайне. Роль цвета в формотворчестве

Город и человек. Социальное значение дизайна и архитектуры в жизни человека -11 ч

Город сквозь времена и страны. Образы материальной культуры прошлого

Город сегодня и завтра. Пути развития современной архитектуры и дизайна

Живое пространство города. Город, микрорайон, улица

Вещь в городе и дома. Городской дизайн

Интерьер и вещь в доме. Дизайн пространственно -вещевой среды интерьера

Природа и архитектура. Организация архитектурно-ландшафтного пространства

Ты- архитектор! Замысел архитектурного проекта и его осуществление

«Человек в зеркале дизайна и архитектуры». Образ человека и индивидуальное проектирование - 7 ч

Мой дом – мой образ жизни

Интерьер, который мы создаем

Пугало в огороде или... Под шёпот фонтанных струй

Мода, культура и ты. Композиционно-конструктивные принципы дизайна одежды.

Встречают по одежке.

Автопортрет на каждый день.

Моделируя себя – моделируешь мир (обобщение темы).

Изобразительное искусство в театре, кино, на телевидении

8 класс – 17 часов

Художник и искусство театра. Роль изображения в синтетических искусствах

Искусство зримых образов. Изображение в театре и кино.

Природа и магия театра. Театральное искусство и художник.

Безграничное пространство сцены. Сценография – особый вид художественного творчества.

Сценография – искусство и производство.

Тайны актерского перевоплощения. Костюм, грим, маска, или магическое «если бы».

Привет от Карабаса - Барабаса! Художник в театре кукол.

Третий звонок. Спектакль – от замысла к воплощению.

Эстафета искусств: от рисунка к фотографии. Эволюция изобразительных искусств и технологий

Фотография – взгляд, сохраненный навсегда. Фотография – новое изображение реальности.

Грамота фитокомпозиции и съемки. Основа операторского фотомастерства: умение видеть и выбирать.

Фотография искусство «светописи». Вещь : свет и фактура.

«На фоне Пушкина снимается семейство». Искусство фотопейзажа и фотоинтерьера.

Человек на фотографии. Операторское мастерство фотооператора.

Событие в кадре. Искусство фоторепортажа.

Фотография и компьютер. Документ для фальсификации: факт и его компьютерная трактовка.

Фильм – творец и зритель. Что мы знаем об искусстве кино?

Многоголосый язык экрана. Синтетическая природа фильма и монтаж. Пространство и время в кино.

Художник – режиссер – оператор.

Художественное творчество в игровом фильме.

От большого экрана к твоему видео. Азбука киноязыка.

Фильм – «рассказ в картинках».

Воплощение замысла.

Чудо движения: увидеть и снять.

Бесконечный мир кинематографа. Искусство анимации, или Когда художник больше, чем художник.
Живые рисунки на твоём компьютере.

Телевидение – пространство, культуры? Экран – искусство – зритель

Мир на экране: здесь и сейчас. Информационная и художественная природа телевизионного изображения.

Телевидение и документальное кино. Телевизионная документалистика: от видеосюжета до телерепортажа.

Жизнь в врасплох, или Киноглаз. Кинонаблюдение – основа документального видеотворчества.

Видеозюда в пейзаже и портрете.

Видеосюжет в репортаже, очерке, интервью.

Телевидение, видео, Интернет... Что дальше?

Современные формы экранного языка.

В царстве кривых зеркал, или Вечные истины искусства.

Искусство – зритель – современность.

№	Темы контроля
7 класс	
1	<i>Контрольная работа за 1 полугодие</i>
2	<i>Промежуточная аттестация</i>
8 класс	
1	<i>Промежуточная аттестация</i>

Тематическое планирование с определением основных видов учебной деятельности

7 класс

Тема 7 класса – «Дизайн и архитектура в жизни человека» - посвящена изучению архитектуры и дизайна, т.е. конструктивных видов искусства, организующих среду нашей жизни. Изучение конструктивных искусств в ряду других видов пластических искусств опирается на уже сформированный за предыдущий период уровень художественной культуры учащихся.

Целевые установки для 7 класса: развитие у учащихся понимания архитектуры и дизайна как виды искусства и как часть духовной культуры общества.

№	Содержание учебного предмета	Основные виды учебной деятельности обучающихся
1	Художник- дизайн- архитектура. Искусство композиции - основа дизайна и архитектуры, 8 часов	
	<p>Основы композиции в конструктивных искусствах</p> <p>Прямые линии и организация пространства.</p> <p>Цвет – элемент композиционного творчества.</p> <p>Свободные формы: линии и тоновые пятна</p> <p>Буква – строка – текст.</p> <p>Искусство шрифта</p> <p>Когда текст и изображение вместе.</p> <p>Композиционные основы макетирования в графическом дизайне</p> <p>В бескрайнем море книг и журналов. Многообразии форм графического дизайна</p>	<p>-Находить в окружающем рукотворном мире примеры плоскостных и объемно-пространственных композиций. Выбирать способы компоновки композиции и составлять различные плоскостные композиции из 1—4 и более простейших форм (прямоугольников), располагая их по принципу симметрии или динамического равновесия. Добиваться эмоциональной выразительности (в практической работе), применяя композиционную доминанту и ритмическое расположение элементов. Понимать и передавать в учебных работах движение, статику и композиционный ритм.</p> <p>-Понимать и объяснять, какова роль прямых линий в организации пространства. Использовать прямые линии для связывания отдельных элементов в единое композиционное целое или, исходя из образного замысла, членить композиционное пространство при помощи линий</p> <p>-Понимать роль цвета в конструктивных искусствах. Различать технологию использования цвета в живописи и в конструктивных искусствах. Применять цвет в графических композициях как акцент или доминанту</p> <p>-Понимать букву как исторически сложившееся обозначение звука. Различать «архитектуру» шрифта и особенности шрифтовых гарнитур. Применять печатное слово, типографскую строку в качестве элементов графической композиции</p> <p>-Понимать и объяснять образно-информационную цельность синтеза слова и изображения в плакате и рекламе. Создавать творческую работу в материале</p> <p>- Узнавать элементы, составляющие конструкцию и художественное оформление книги, журнала.</p> <p>Выбирать и использовать различные способы компоновки книжного и журнального разворота. Создавать практическую творческую работу в материале.</p>
2	В мире вещей и зданий. Художественный язык конструктивных искусств, 8 часов	
	<p>Объект и пространство.</p> <p>От плоскостного</p>	<p>-Развивать пространственное воображение. Понимать плоскостную композицию как возможное схематическое изображение объемов при взгляде на них сверху. Осознавать чертеж как плоскостное</p>

	<p>изображения к объемному макету</p> <p>Взаимосвязь объектов в архитектурном макете</p> <p>Конструкция: часть и целое. Здание как сочетание различных объемов. Понятие модуля</p> <p>Важнейшие архитектурные элементы здания</p> <p>Красота и целесообразность. Вещь как сочетание объемов и образ времени.</p> <p>Форма и материал.</p> <p>Цвет в архитектуре и дизайне. Роль цвета в формотворчестве</p>	<p>изображение объемов, когда точка — вертикаль, круг — цилиндр, шар и т. д. Применять в создаваемых пространственных композициях доминантный объект и вспомогательные соединительные элементы.</p> <p>-Анализировать композицию объемов, составляющих общий облик, образ современной постройки. Осознавать взаимное влияние объемов и их сочетаний на образный характер постройки. Понимать и объяснять взаимосвязь выразительности и целесообразности конструкции. Овладевать способами обозначения на макете рельефа местности и природных объектов. Использовать в макете фактуру плоскостей фасадов для поиска композиционной выразительности.</p> <p>- Понимать и объяснять структуру различных типов зданий, выявлять горизонтальные, вертикальные, наклонные элементы, входящие в них. Применять модульные элементы в создании эскизного макета дома.</p> <p>- Иметь представление и рассказывать о главных архитектурных элементах здания, их изменениях в процессе исторического развития. Создавать разнообразные творческие работы (фантазийные конструкции) в материале.</p> <p>-Понимать общее и различное во внешнем облике вещи и здания, уметь выявлять сочетание объемов, образующих форму вещи. Осознавать дизайн вещи одновременно как искусство и как социальное проектирование, уметь объяснять это. Определять вещь как объект, несущий отпечаток дня сегодняшнего и вчерашнего. Создавать творческие работы в материале.</p> <p>- Понимать и объяснять, в чем заключается взаимосвязь формы и материала. Развивать творческое воображение, создавать новые фантазийные или утилитарные функции для старых вещей.</p> <p>- Получать представления о влиянии цвета на восприятие формы объектов архитектуры и дизайна, а также о том, какое значение имеет расположение цвета в пространстве архитектурно-дизайнерского объекта. Понимать и объяснять особенности цвета в живописи, дизайне, архитектуре. Выполнять коллективную творческую работу по теме.</p> <p>- Получать представления о влиянии цвета на восприятие формы объектов архитектуры и дизайна, а также о том, какое значение имеет расположение цвета в пространстве архитектурно-дизайнерского объекта. Понимать и объяснять особенности цвета в живописи, дизайне, архитектуре. Выполнять коллективную творческую работу по теме.</p>
3	Город и человек. Социальное значение дизайна и архитектуры в жизни человека, 11 часов	
	<p>Город сквозь времена и страны. Образы материальной культуры прошлого</p> <p>Город сегодня и завтра.</p> <p>Пути развития современной архитектуры</p>	<p>- Иметь общее представление и рассказывать об особенностях архитектурных художественных стилей разных эпох. Понимать значение архитектурно-пространственной композиционной доминанты во внешнем облике города. Создать образ материальной культуры прошлого в собственной творческой работе.</p> <p>- Осознавать современный уровень развития технологий и материалов, используемых в архитектуре и строительстве. Понимать значение преемственности в искусстве архитектуры и искать собственный способ «примирения» прошлого и настоящего в процессе реконструкции городов. Выполнять в материале разнохарактерные практические творческие работы.</p>

	<p>и дизайна Живое пространство города. Город, микрорайон, улица Вещь в городе и дома. Городской дизайн Интерьер и вещь в доме. Дизайн пространственно - вещевой среды интерьера Природа и архитектура. Организация архитектурно- ландшафтного пространства Ты- архитектор! Замысел архитектурного проекта и его осуществление</p>	<ul style="list-style-type: none"> - Рассматривать и объяснять планировку города как способ оптимальной организации образа жизни людей. Создавать практические творческие работы, развивать чувство композиции. - Осознавать и объяснять роль малой архитектуры и архитектурного дизайна в установке связи между человеком и архитектурой, в «проживании» городского пространства. Иметь представление об историчности и социальности интерьеров прошлого. Создавать практические творческие работы в техниках коллажа, дизайн- проектов. Проявлять творческую фантазию, выдумку, находчивость, умение адекватно оценивать ситуацию в процессе работы. - Учиться понимать роль цвета, фактур и вещного наполнения интерьерного пространства общественных мест (театр, кафе, вокзал, офис, школа и пр.), а также индивидуальных помещений. Создавать практические творческие работы с опорой на собственное чувство композиции и стиля, а также на умение владеть различными художественными материалами. - Понимать эстетическое и экологическое взаимное сосуществование природы и архитектуры. Приобретать общее представление о традициях ландшафтно-парковой архитектуры. Использовать старые и осваивать новые приемы работы с бумагой, природными материалами в процессе макетирования архитектурно-ландшафтных объектов (лес , водоем, дорога ит.д.) - Совершенствовать навыки коллективной работы над объемно-пространственной композицией. Развивать и реализовывать в макете свое чувство красоты, а также художественную фантазию в сочетании с архитектурно-смысловой логикой.
4	<p>Человек в зеркале дизайна и архитектуры. Образ жизни и индивидуальное проектирование, 7 часов</p>	
	<p>Мой дом – мой образ жизни Интерьер, который мы создаем Пугало в огороде или... Под шёпот фонтанных струй Мода, культура и ты. Композиционно- конструктивные принципы дизайна одежды. Встречают по одежке. Автопортрет на каждый день.</p>	<ul style="list-style-type: none"> -Осуществлять в собственном архитектурно-дизайнерском проекте как реальные, так и фантазийные представления о своем будущем жилище. Учитывать в проекте инженерно-бытовые и санитарно-технические задачи. Проявлять знание законов композиции и умение владеть художественными материалами. - Понимать и объяснять задачи зонирования помещения и уметь найти способ зонирования. Отражать в эскизном проекте дизайна интерьера своей собственной комнаты или квартиры образно-архитектурный композиционный замысел. - Узнавать о различных вариантах планировки дачной территории. Совершенствовать приемы работы с различными материалами в процессе создания проекта садового участка. Применять навыки сочинения объемно-пространственной композиции в формировании букета по принципам икэбаны. -Приобретать общее представление о технологии создания одежды. Понимать как применять законы композиции в процессе создания одежды (силуэт, линия, фасон), использовать эти законы на практике. Осознавать двуединую природу моды как нового эстетического направления и как способа манипулирования массовым сознанием. - Использовать графические навыки и технологии выполнения коллажа в процессе создания эскизов

Моделируя себя – моделируешь мир (обобщение темы).	молодежных комплектов одежды. Создавать творческие работы, проявлять фантазию, воображение, чувство композиции, умение выбирать материалы. - Понимать и объяснять , в чем разница между творческими задачами, стоящими перед гримером и перед визажистом. Ориентироваться в технологии нанесения и снятия бытового и театрального грима. Уметь воспринимать и понимать макияж и прическу как единое композиционное целое. Вырабатывать четкое ощущение эстетических и этических границ применения макияжа и стилистики прически в повседневном быту. Создавать практические творческие работы в материале. - Понимать имидж-дизайн как сферу деятельности, объединяющую различные аспекты моды, визажистику, парикмахерское дело, ювелирную пластику, фирменный стиль и т. д., определяющую поведение и контакты человека в обществе. Объяснять связи имидж-дизайна с публичностью, технологией социального поведения, рекламой, общественной деятельностью и политикой. Создавать творческую работу в материале, активно проявлять себя в коллективной деятельности. Понимать и уметь доказывать , что человеку прежде всего нужно «быть», а не «казаться». Уметь видеть искусство вокруг себя, обсуждать практические творческие работы, созданные в течение учебного года.
--	--

8 класс

Тема 8 класса – «Изобразительное искусство в театре, кино, на телевидении» - является как развитием, так и принципиальным расширением курса визуально-пространственных искусств. XX век дал немыслимые ранее возможности влияния на людей зрительных образов при слиянии их со словом и звуком. Синтетические искусства – театр, кино, телевидение – непосредственно связанные с изобразительными и являются сегодня господствующими.

Целевые установки для 8 класса: – осознание учащимися развития изобразительного искусства в современном мире. Помочь учащимся получить представление: о роли искусства и художника в постиндустриальном обществе; о роли в культуре современного мира визуальных синтетических искусств, возникающих на базе изобразительного искусства вследствие технической эволюции изобразительных средств; о сложности современного творческого процесса в синтетических искусствах; о постоянном взаимовлиянии пространственных и временных искусств; об относительности процесса в искусстве и истинной ценности художественного наследия.

№	Содержание учебного предмета	Основные виды учебной деятельности обучающихся
1	Художник и искусство театра. Роль изображения в синтетических искусствах, 8 часов	
	Фотография – взгляд, сохраненный навсегда. Фотография – новое изображение реальности. Грамота фитокомпозиции и съемки. Основа операторского	-Понимать специфику изображения и визуально-пластической образности в театре и на киноэкране. Приобретать представления о синтетической природе и коллективности творческого процесса в театре, о роли художника-сценографа в содружестве драматурга, режиссера и актера. Узнавать о жанровом многообразии театрального искусства. - Понимать соотношение правды и условности в актерской игре и сценографии спектакля. Узнавать , что актер — основа театрального искусства и носитель его специфики. Представлять значение актера в создании визуального облика спектакля. Понимать соотношение правды и условности в актерской игре

<p>фотомастерства: умение видеть и выбирать. Фотография искусство «светописи». Вещь : свет и фактура. «На фоне Пушкина снимается семейство». Искусство фотопейзажа и фотоинтерьера. Человек на фотографии. Операторское мастерство фотооператора. Событие в кадре. Искусство фоторепортажа. Фотография и компьютер. Документ для фальсификации: факт и его компьютерная трактовка.</p>	<p>и сценографии спектакля. Понимать, что все замыслы художника и созданное им оформление живут на сцене только через актера, благодаря его игре. Получать представление об истории развития искусства театра, эволюции театрального здания и устройства сцены (от древнегреческого амфитеатра до современной мультисцены).</p> <p>- Узнавать, что образное решение сценического пространства спектакля и облика его персонажей составляют основную творческую задачу театрального художника. Понимать различия в творческой работе художника-живописца и сценографа. Осознавать отличие бытового предмета и среды от их сценических аналогов. Приобретать представление об исторической эволюции театрально-декорационного искусства и типах сценического оформления и уметь их творчески использовать в своей сценической практике. Представлять многообразие типов современных сценических зрелищ (шоу, праздников, концертов) и художественных профессий людей, участвующих в их оформлении.</p> <p>- Получать представление об основных формах работы сценографа (эскизы, макет, чертежи и др.), об этапах их воплощения на сцене в содружестве с бутафорами, пошивочными, декорационными и иными цехами. Уметь применять полученные знания о типах оформления сцены при создании школьного спектакля.</p> <p>- Понимать и объяснять условность театрального костюма и его отличия от бытового. Представлять, каково значение костюма в создании образа персонажа и уметь рассматривать его как средство внешнего перевоплощения актера (наряду с гримом, прической и др.). Уметь применять в практике любительского театра художественно-творческие умения по созданию костюмов для спектакля из доступных материалов, понимать роль детали в создании сценического образа. Уметь добиваться наибольшей выразительности костюма и его стилистического единства со сценографией спектакля, частью которого он является.</p> <p>- Понимать и объяснять, в чем заключается ведущая роль художника кукольного спектакля как соавтора режиссера и актера в процессе создания образа персонажа. Представлять разнообразие кукол (тростевые, перчаточные, ростовые) и уметь пользоваться этими знаниями при создании кукол для любительского спектакля, участвуя в нем в качестве художника, режиссера или актера.</p> <p>- Понимать единство творческой природы театрального и школьного спектакля. Осознавать специфику спектакля как неповторимого действия, происходящего здесь и сейчас, т. е. на глазах у зрителя — равноправного участника сценического зрелища. Развивать свою зрительскую культуру, от которой зависит степень понимания спектакля и получения эмоционально-художественного впечатления — катарсиса.</p>
<p>2</p>	<p>Эстафета искусств: от рисунка к фотографии. Эволюция изобразительных искусств и технологий, 8 часов</p> <p>Искусство зримых образов. Изображение в</p> <p>- Понимать специфику изображения в фотографии, его эстетическую условность, несмотря на все его правдоподобие. Различать особенности художественно-образного языка, на котором «говорят» картина и</p>

<p>театре и кино. Природа и магия театра. Театральное искусство и художник. Безграничное пространство сцены. Сценография – особый вид художественного творчества. Сценография – искусство и производство. Тайны актерского перевоплощения. Костюм, грим, маска, или магическое «если бы». Привет от Карабаса - Барабаса! Художник в театре кукол. Третий звонок. Спектакль – от замысла к воплощению.</p>	<p>фотография. Осознавать, что фотографию делает искусством не аппарат, а человек, снимающий этим аппаратом. Иметь представление о различном соотношении объективного и субъективного в изображении мира на картине и на фотографии.</p> <ul style="list-style-type: none"> - Владеть элементарными основами грамоты фотосъемки, осознанно осуществлять выбор объекта и точки съемки, ракурса и крупности плана как художественно-выразительных средств фотографии. Уметь применять в своей съемочной практике ранее приобретенные знания и навыки композиции, чувства цвета, глубины пространства и т. д. Понимать и объяснять, что в основе искусства фотографии лежит дар видения мира, умение отбирать и запечатлеть в потоке жизни ее неповторимость в большом и малом. - Понимать и объяснять роль света как художественного средства в искусстве фотографии. Уметь работать с освещением (а также с точкой съемки, ракурсом и крупностью плана) для передачи объема и фактуры вещи при создании художественно-выразительного фотонатюрморта. Приобретать навыки композиционной (кадрирование) и тональной (эффекты соляризации, фотографика и т. д.) обработки фотоснимка при помощи различных компьютерных программ. - Осознавать художественную выразительность и визуально-эмоциональную неповторимость фотопейзажа и уметь применять в своей практике элементы операторского мастерства при выборе момента съемки природного или архитектурного пейзажа с учетом его световыразительного состояния. Анализировать и сопоставлять художественную ценность черно-белой и цветной фотографии, в которой природа цвета принципиально отлична от природы цвета в живописи. - Приобретать представления о том, что образность портрета в фотографии достигается не путем художественного обобщения, а благодаря точности выбора и передаче характера и состояния конкретного человека. Овладевать грамотой операторского мастерства при съемке фотопортрета. Снимая репортажный портрет, уметь работать оперативно и быстро, чтобы захватить мгновение определенного душевно-психологического состояния человека. При съемке постановочного портрета уметь работать с освещением (а также точкой съемки, ракурсом и крупностью плана) для передачи характера человека. - Понимать и объяснять значение информационно – эстетической и историко-документальной ценности фотографии. Осваивать навыки оперативной репортажной съемки события и учиться владеть основами операторской грамоты, необходимой в жизненной практике. Уметь анализировать работы мастеров отечественной и мировой фотографии, осваивая школу операторского мастерства во всех фотожанрах, двигаясь в своей практике от фотозабавы к фототворчеству. - Осознавать ту грань, когда при компьютерной обработке фотоснимка исправление его отдельных недочетов и случайностей переходит в искажение запечатленного реального события и подменяет правду факта его компьютерной фальсификацией. Постоянно овладевать новейшими компьютерными технологиями, повышая свой профессиональный уровень. Развивать в себе художнические
---	---

		способности, используя для этого компьютерные технологии и Интернет.
3	Фильм – творец и зритель. Что мы знаем об искусстве кино?, 11 часов	
<p>Многоголосый язык экрана. Синтетическая природа фильма и монтаж. Пространство и время в кино. Художник – режиссер – оператор. Художественное творчество в игровом фильме. От большого экрана к твоему видео. Азбука киноязыка. Фильм – «рассказ в картинках». Воплощение замысла. Чудо движения: увидеть и снять. Бесконечный мир кинематографа. Искусство анимации, или Когда художник больше, чем художник. Живые рисунки на твоём компьютере.</p>	<p>- Понимать и объяснять синтетическую природу фильма, которая рождается благодаря многообразию выразительных средств, используемых в нем, существованию в композиционно-драматургическом единстве изображения, игрового действия, музыки и слова. Приобретать представление о кино как о пространственно-временном искусстве, в котором экранное время и все изображаемое в нем являются условностью (несмотря на схожесть кино с реальностью, оно лишь ее художественное отображение). Знать, что спецификой языка кино является монтаж и монтажное построение изобразительного ряда фильма. Иметь представление об истории кино и его эволюции как искусства.</p> <p>- Приобретать представление о коллективном процессе создания фильма, в котором участвуют не только творческие работники, но и технологи, инженеры и специалисты многих иных профессий. Понимать и объяснять, что современное кино является мощнейшей индустрией. Узнавать, что решение изобразительного строя фильма является результатом совместного творчества режиссера, оператора и художника. Приобретать представление о роли художника-постановщика в игровом фильме, о творческих задачах, стоящих перед ним, и о многообразии художественных профессий в современном кино.</p> <p>- Осознавать единство природы творческого процесса в фильме-блок-бастере и домашнем видеофильме. Приобретать представление о значении сценария в создании фильма как записи его замысла и сюжетной основы. Осваивать начальные азы сценарной записи и уметь применять в своей творческой практике его простейшие формы. Излагать свой замысел в форме сценарной записи или раскадровки, определяя в них монтажно-смысловое построение «кинослова» и «кинофразы».</p> <p>- Приобретать представление о творческой роли режиссера в кино, овладевать азами режиссерской грамоты, чтобы применять их в работе над своими видеофильмами.</p> <p>- Приобретать представление о художественной природе операторского мастерства и уметь применять полученные ранее знания по композиции и построению кадра. Овладевать азами операторской грамоты, техники съемки и компьютерного монтажа, чтобы эффективно их применять в работе над своим видео. Уметь смотреть и анализировать с точки зрения режиссерского, монтажно-операторского искусства фильмы мастеров кино, чтобы повышать багаж своих знаний и творческих умений.</p> <p>-Приобретать представления об истории и художественной специфике анимационного кино (мультипликации). Учиться понимать роль и значение художника в создании анимационного фильма и реализовывать свои художественные навыки и знания при съемке. Узнавать технологический минимум работы на компьютере в разных программах, необходимый для создания видеоанимации и ее монтаж.</p> <p>- Приобретать представления о различных видах анимационных фильмов и этапах работы над ними. Уметь применять сценарно-режиссерские навыки при построении текстового и изобразительного сюжета, а также звукового ряда своей компьютерной анимации. Давать оценку своим творческим</p>	

		работам и работам одноклассников в процессе их коллективного просмотра и обсуждения.
4	Телевидение – пространство, культуры? Экран – искусство – зритель, 7 часов	
Мир на экране: здесь и сейчас. Информационная и художественная природа телевизионного изображения. Телевидение и документальное кино. Телевизионная документалистика: от видеосюжета до телерепортажа. Жизнь в врасплох, или Киноглаз. Кинонаблюдение – основа документального видеотворчества. Видеотюд в пейзаже и портрете. Видеосюжет в репортаже, очерке, интервью. Телевидение, видео, Интернет... Что дальше? Современные формы экранного языка. В царстве кривых зеркал, или Вечные истины искусства. Искусство – зритель – современность.	<p>- Узнавать, что телевидение прежде всего является средством массовой информации, транслятором самых различных событий и зрелищ, в том числе и произведений искусства, не будучи при этом новым видом искусства. Понимать многофункциональное назначение телевидения как средства не только информации, но и культуры, просвещения, развлечения и т.д. Узнавать, что неповторимую специфику телевидения составляет прямой эфир, т.е. «сиюминутное» изображение на экране реального события, свершающегося на наших глазах в реальном времени. Получать представление о разнообразном жанровом спектре телевизионных передач и уметь формировать собственную программу телепросмотра, выбирая самое важное и интересное, а не проводить все время перед экраном.</p> <p>- Осознавать общность творческого процесса при создании любой телевизионной передачи и кинодокументалистики. Приобретать и использовать опыт документальной съемки и тележурналистики (интервью, репортаж, очерк) для формирования школьного телевидения.</p> <p>- Понимать, что кинонаблюдение - это основа документального видеотворчества как на телевидении, так и в любительском видео. Приобретать представление о различных формах операторского кинонаблюдения в стремлении зафиксировать жизнь как можно более правдиво, без нарочитой подготовленности человека к съемке.</p> <p>- Понимать эмоционально-образную специфику жанра видеотюда и особенности изображения в нем человека и природы. Учиться реализовывать сценарно-режиссерскую и операторскую грамоту творчества в практике создания видеотюда. Представлять и объяснять художественные различия живописного пейзажа, портрета и их киноаналогов, чтобы при создании видеотюдов с наибольшей полнотой передать специфику киноизображения.</p> <p>- Понимать информационно-репортажную специфику жанра видеосюжета и особенности изображения в нем события и человека. Уметь реализовывать режиссерско-операторские навыки и знания в условиях оперативной съемки видеосюжета. Понимать и уметь осуществлять предварительную творческую и организационную работу по подготовке к съемке сюжета, добиваться естественности и правды поведения человека в кадре не инсценировкой события, а наблюдением и «видеоохотой» за фактом.</p> <p>- Уметь пользоваться опытом создания видеосюжета при презентации своих сообщений в Интернете. Получать представление о развитии формирующегося языка современных экранных произведений на примере создания авторского видеоклипа и т.п. Понимать и объяснять специфику и взаимосвязь звукооряда, экранного изображения в видеоклипе, его ритмически-монтажном построении. В полной мере уметь пользоваться архивами Интернета и спецэффектами компьютерных программ при создании, обработке, монтаже и озвучивании видеоклипа. Уметь использовать грамоту киноязыка при создании интернет-сообщений.</p>	

		<p>- Узнавать, что телевидение, прежде всего, является средством массовой информации, транслятором самых различных событий и зрелищ, в том числе и произведений искусства, не будучи при этом само новым видом искусства. Понимать и объяснять роль телевидения в современном мире, его позитивное и негативное влияния на психологию человека, культуру и жизнь общества. Осознавать и объяснять значение художественной культуры и искусства для личностного духовно-нравственного развития и своей творческой самореализации. Развивать культуру восприятия произведений искусства и уметь выражать собственное мнение о просмотренном и прочитанном. Понимать и объяснять, что новое и модное не значит лучшее и истинное. Рассуждать, выразить свое мнение по поводу своих творческих работ и работ одноклассников. Оценивать содержательное наполнение и художественные достоинства произведений экранного искусства.</p>
--	--	---

Описание учебно-методического и материально-технического обеспечения образовательного процесса

Основная литература:

1. Изобразительное искусство. Рабочие программы. Предметная линия учебников под редакцией Б.М. Неменского. 5-9 классы: пособие для учителей общеобразоват. учреждений / [Б.М. Неменский, Л.А. Неменская, Н.А. Горяева, А.С. Питерских]. – М.: Просвещение, 2011.
2. Изобразительное искусство. Декоративно-прикладное искусство в жизни человека. 5 класс: учебник для общеобразовательных учреждений/ Н.А.Горяева, О.В. Островская; под редакцией Б.М.Неменского.- Москва: Просвещение, 2012 г.
3. Изобразительное искусство. Искусство в жизни человека. 6 класс: учебник для общеобразовательных учреждений/ Л.А.Неменская; под редакцией Б.М.Неменского.- 4-е издание.- Москва: Просвещение, 2011 г.
4. Учебник Изобразительное искусство. Дизайн и архитектура в жизни человека. 7-8 классы: учеб. Для общеобразоват. Учреждений / А.С.Питерских, Г.Е. Гуров; под ред. Б.М. Неменского. – 4-е изд. – М: Просвещение, 2011.

Дополнительная литература:

1. Абрамова М. «Беседы и дидактические игры на уроках изо», Москва, Гуманитарный издательский центр, Владос, 2004
2. Волкова И. «Художественная студия в школе», книга для учителя, из опыта работы, Москва, Просвещение, 1993
3. «Изобразительное искусство в современной школе», Н. И. Пьянкова, Москва «Просвещение», 2006 г-174 с.
4. Изобразительное искусство: предметная неделя в школе/составитель О. В. Свиридова. – Волгоград: Учитель, 2007г. – 185 с.
5. Изобразительное искусство. 5-7 классы. Обучение основам изобразительной грамоты: конспекты уроков/автор-составитель О. В. Павлова.–Волгоград:Учитель, 2009 г-132 с.
6. «Искусство и жизнь», Москва, Изобразительное искусство, 1978
7. Картины государственного Эрмитажа, Москва, Изобразительное искусство, 1975
8. Каменева Е. «Какого цвета радуга», Москва, Детская литература, 1975
9. Клод Моне, альбом, 2-е издание, Е.Б.Георгиевская, Москва, Изобразительное искусство, 1974
10. Левицкий, альбом, Е.И.Гаврилова, Москва, Изобразительное искусство, 1976
11. Малютин С., Избранные произведения, Москва, Советский художник, 1987
12. Память Земли Белгородской на полотнах художника, Белгород, 1998
13. Поурочные планы «Изобразительное искусство», 5 класс по программе Б.М.Неменского, авт. О.В.Свиридова, изд. «Учитель», Волгоград.
14. Поль Сезанн, государственный музей изобразительных искусств имени А.С.Пушкина
15. Порудоминский В. «Счастливые встречи», Москва «Малыш», 1989
16. Развивающие образовательные технологии. Изобразительное искусство. 5-8 классы: управление познавательной деятельностью учащихся/ автор составитель М.В.Сластникова, Н.В.Усова, Е.И.Вереитинова.- Волгоград: Учитель, 2012.
17. «Рисунок: Технологические приемы выполнения натюрморт, голова» автор А.А.Лагутин, 2-е издание, Волгоград: Учитель: 2012 г
18. Рожкова Е. «Изо в начальной школе», из опыта работы, Москва, Просвещение, 1980
19. Розенбассер В. «Беседы об искусстве», Издательство, Просвещение, 1979
20. Суриков В., альбом, 12 репродукций, Москва, Изобразительное искусство, 1974
21. Творческая мастерская учителя «Изобразительное искусство», развитие цветового восприятия у школьников: описание опыта, конспекты уроков, 1-6 классы/ авторы-составители С. А. Казначеева, С. А. Бондарева, Волгоград: Учитель, 2009 г. – 143 с.
22. «Третьяковская галерея», Государственное издательство, «Изобразительное искусство», Москва, 1963
23. «Феодосийская Третьяковская галерея имени И.К. Айвазовского», альбом Киев, 1988

24. Французская живопись конца 19 начала 20 в. Москва, Изобразительное искусство, 1986
 25. «Эрмитаж», живопись, «Советский художник», Москва, 1964

№	Наименование объектов и средств материально-технического обеспечения	Необх. кол-во	Примечания
		ОШ	
1. Библиотечный фонд (книгопечатная продукция)			
1.	Стандарт основного общего образования по образовательной области «Искусство»	Д	Д
2.	Примерная программа основного общего образования по изобразительному искусству	Д	
3.	Рабочие программы по изобразительному искусству	Д	
4.	Учебно-методические комплекты к программе по выбранной в качестве основной для проведения уроков изобразительного искусства	К	50%
5.	Учебники по изобразительному искусству	К	50%
6.	Рабочие тетради	К	
7.	Методические пособия (рекомендации к проведения уроков изобразительного искусства)	Д	Д
8.	Методические журналы по искусству	Д	Д
9.	Учебно-наглядные пособия <ul style="list-style-type: none"> ➤ Музеи мира ➤ Виды и жанры изо ➤ Скульптура ➤ Архитектура ➤ Портрет ➤ Пейзаж, иллюстрации ➤ Живопись ➤ Декоративно-прикладное искусство ➤ Галерея искусств ➤ изображение фигуры человека (пропорции) ➤ поэтапное рисование животных ➤ «Наши праздники» ➤ Детям об искусстве ➤ Наша Родина прежде и теперь 	Ф Д	Ф Д
10.	Хрестоматии литературных произведений к урокам изобразительного искусства	Д	Д
11.	Энциклопедии по искусству, справочные пособия	Д	Д
12.	Альбомы по искусству	Д	
13.	Книги о художниках и художественных музеях	Д	Д
14.	Книги по стилям изобразительного искусства и архитектуры	Ф	Д
15.	Словарь искусствоведческих терминов	П	П

2. Печатные пособия			
14.	Портреты русских и зарубежных художников	Д	Д
15.	Таблицы по цветоведению, перспективе, построению орнамента	Д	Д
16.	Таблицы по стилям архитектуры, одежды, предметов быта	Д	
17.	Схемы по правилам рисования предметов, растений, деревьев, животных, птиц, человека	Д	
18.	Таблицы по народным промыслам, русскому костюму, декоративно-прикладному искусству	Д	
19.	Дидактический раздаточный материал: карточки по художественной грамоте	К	
3. Информационно-коммуникационные средства			
20.	<p>Мультимедийные обучающие художественные программы Электронные учебники</p> <p>1.Мировая художественная культура (учебно-методическое пособие);</p> <p>3.«Эрмитаж. Искусство Западной Европы»;</p> <p>4.Эрмитаж. Искусство западной Европы. Художественная энциклопедия. Виртуальный музей. 72 музыкально-литературных интерактивных рассказов;</p> <p>5.Художественная энциклопедия зарубежного классического искусства. С ресурсом легко работать, т.е. он имеет функцию автозапуска. Представлены материалы по зарубежной культуре (история музеев, мультимедийные экскурсии, коллекции полотен, отсортированные по жанрам, стилям, музеям). Музеи: Эрмитаж, Метрополитен музей, Лувр, Прадо, Галерея Уффици, Лондонская национальная галерея, Британский музей, ГМИИ им. Пушкина. Ресурс возможно использовать на уроках МХК, литературы, ИЗО;</p> <p>6.Шедевры русской живописи. С ресурсом удобно и легко работать. Он включает 33 интерактивных урока, которые можно использовать на уроках литературы, русского языка, МХК, ИЗО. Последовательность картин отражает историю развития русской культуры, помогает школьникам увидеть тематическую и идейную близость произведений живописи и литературы. При работе с диском можно одновременно решать несколько задач: расширение эстетического кругозора учащихся, развитие их устной и письменной речи. Очень удачный выбор произведений и музыкального сопровождения. Мультимедийные экскурсии дают возможность услышать искусствоведческий анализ выбранного шедевра.</p> <p>Показ материалов идет на фоне музыки русских композиторов;</p>	Д	Д
21.	Электронные библиотеки по искусству	Д	
22.	Игровые художественные компьютерные программы		

4. Технические средства обучения (ТСО)			
23.	Музыкальный центр	Д	Д
24.	CD/DVD-проигрыватели	Д	Д
25.	Телевизор		
26.	Видеомагнитофон	Д	
	Мультимедийный компьютер с художественным программным обеспечением	Д	Д
27.	Слайд проектор	Д	Д
28.	Мультимедиа проектор	Д	Д
29.	Аудиторная доска с магнитной поверхностью и набором приспособлений для крепления таблиц и репродукций	Д	Д
30.	Экран (на штативе или навесной)	Д	Д
31.	Фотоаппарат	П	Д
32.	Видеокамера	Д	
33.	Графический планшет	Д	
5. Экранно-звуковые пособия			
34.	Аудиозаписи по музыке и литературным произведениям	Д	Д
35.	Видеофильмы: - по памятникам архитектуры - по художественным музеям - по видам изобразительного искусства - по творчеству отдельных художников - по народным промыслам - по декоративно-прикладному искусству - по художественным технологиям	Д	
36.	Презентации на CD /DVD дисках: - по видам изобразительных (пластических) искусств - по жанрам изобразительных искусств - по памятникам архитектуры России и мира - по стилям и направлениям в искусстве - по народным промыслам - по декоративно-прикладному искусству - по творчеству художников	Д	
6. Учебно-практическое оборудование			
37.	Комплекты резцов для линогравюры	К	
38.	Конструкторы для моделирования архитектурных сооружений	Ф	
39.	Краски акварельные	К	К
40.	Краски гуашевые	К	К
41.	Краска офортная	П	
42.	Валик для накатывания офортной краски	П	
43.	Тушь	К	К

44.	Ручки с перьями	К	К
45.	Бумага А3, А4	К	К
46.	Бумага цветная	К	К
47.	Фломастеры	К	К
48.	Восковые мелки	К	К
49.	Пастель	Ф	Д
50.	Сангина	К	Д
51.	Уголь	К	Д
52.	Кисти беличьи № 5, 10, 20	К	К
53.	Кисти щетина № 3, 10, 13	К	К
54.	Емкости для воды	К	К
55.	Стеки (набор)	К	К
56.	Пластилин / глина	К	К
57.	Клей	Ф	Ф
58.	Ножницы	К	К
7. Модели и натуральный фонд			
59.	Муляжи фруктов (комплект)	Д	Д
60.	Муляжи овощей (комплект)	Д	Д
61.	Гербарии	Ф	Ф
62.	Изделия декоративно-прикладного искусства и народных промыслов	Д	Д
63.	Гипсовые геометрические тела	Д	Д
64.	Гипсовые орнаменты	Д	
65.	Маски античных голов	Д	
66.	Модуль фигуры человека	П	
67.	Керамические изделия (вазы, кринки и др.)	П	П
68.	Драпировки	П	П
69.	Предметы быта (кофейники, бидоны, блюдо, самовары, подносы и др.)	П	П
8. Игры и игрушки			
70.	Конструкторы	Ф	Ф
71.	Театральные куклы	Д	Д
72.	Маски	Д	

Компьютерные средства обучения:

Мультимедийный компьютер (технические требования: графическая операционная система, привод для чтения-записи компакт-дисков, аудио- и видео входы / выходы, возможности выхода в Интернет; оснащение акустическими колонками,; с пакетом прикладных программ (текстовых, графических и презентационных).

Мультимедиапроектор

Средства телекоммуникации (электронная почта, локальная школьная сеть, выход в Интернет).

Дидактический материал.

Папки:

- дидактический материал к урокам ИЗО 5 класс
- дидактический материал к урокам ИЗО 6 класс
- дидактический материал к урокам ИЗО 7 класс
- Декоративное искусство. Сказки

- Натюрморт
- Портрет, человек, графика
- Мастера Палеха
- Музеи мира
- Виды и жанры изо
- Картины художников
- Скульптура
- Архитектура
- Портрет
- Декоративно-прикладное искусство

Раздаточный материал:

- Рисование портрета «в фас»
- Рисование портрета «в профиль»
- Рисование школьника
- Рисование фигуры человека: скелет, мышцы, одежда.
- Ритм элементов в полосе. Городецкая роспись
- Последовательность выполнения гжельских узоров.
- Последовательность выполнения узоров хохломы.
- Расписные хохломской росписью разделочные доски.

Шаблоны:

- Модель дымковской, филимоновской игрушек
- Модели разделочных досок
- Предметы посуды для гжельской росписи

Список наглядных пособий:

- Гипсовые модели 2 шт
- Внутренний мир крестьянской избы 1 шт
- Модель домика 5 шт
- Разделочные доски с городецкой и хохломской росписью 2 шт
- Гжельская посуда (стаканы с росписью гжели 5 шт)
- Гипсовая ваза 1 шт
- Глиняный кувшин 1 шт
- Чучело птицы 1 шт
- Вазы 2 шт
- Скульптура голова человека Ю. Гагарин 1 шт
- Скульптура «солдат» 1 шт
- Бусы, выполненные из фольги
- Самовар 2 шт
- Глиняная ваза 1 шт
- Домашние животные - набор
- Дикие животные - набор
- Муляжи фруктов и овощей - набор